

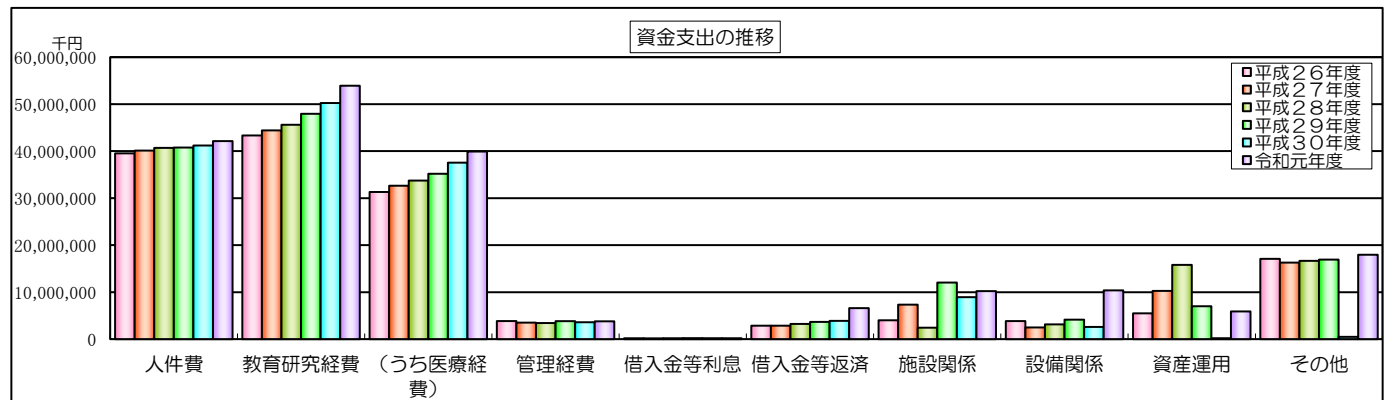
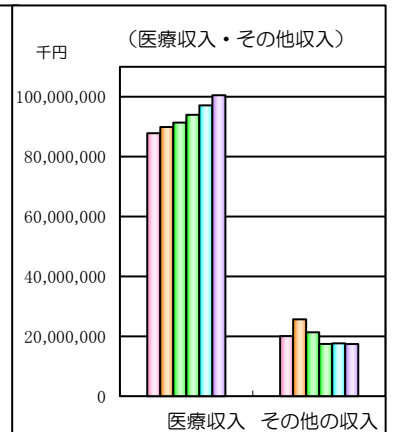
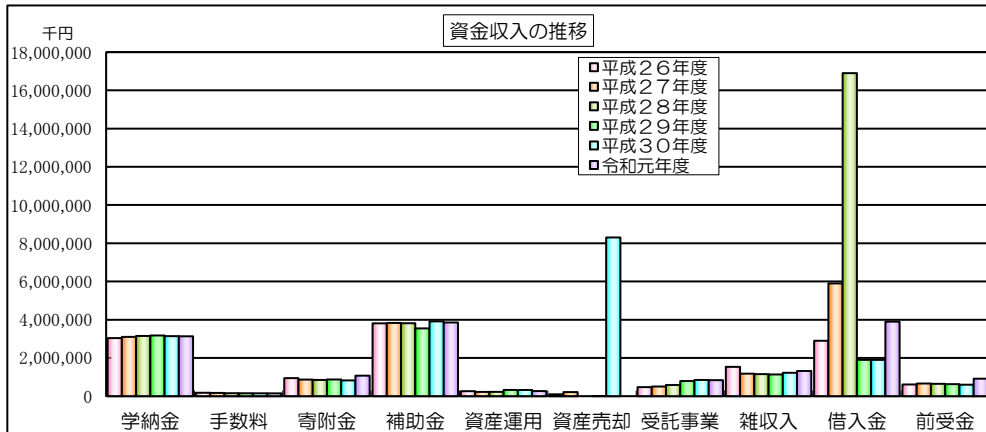
学校法人 慈恵大学計算書 6年間の推移

1. 資金収支計算書 6年間の推移

(単位:千円)

年 度 (会計期間)	平成26年度 H26.4.1から H27.3.31まで	平成27年度 H27.4.1から H28.3.31まで	平成28年度 H28.4.1から H29.3.31まで	平成29年度 H29.4.1から H30.3.31まで	平成30年度 H30.4.1から H31.3.31まで	令和元年度 H31.4.1から R2.3.31まで	最新年度 前年度との差額
収入の部							
科目							
学生生徒納付金収入	3,040,030	3,104,070	3,151,940	3,176,950	3,142,070	3,134,028	△8,042
手数料収入	180,415	171,921	157,077	153,713	151,353	149,134	△2,219
寄付金収入	945,463	870,340	851,159	874,607	826,851	1,074,601	247,750
補助金収入	3,811,886	3,832,911	3,817,278	3,547,514	3,914,232	3,855,926	△58,305
国庫補助金収入	3,634,631	3,551,514	3,507,359	3,322,311	3,643,447	3,606,085	△37,363
地方公共団体補助金収入	175,255	279,898	309,919	222,303	270,784	249,442	△21,343
その他補助金収入	2,000	1,500	0	2,900	0	400	400
資産運用収入	262,980	224,662	227,138	328,946	325,784	267,841	△57,942
資産売却収入	100,159	216,200	0	2,700	8,304,422	0	△8,304,422
事業収入	88,297,747	90,391,193	91,950,286	94,759,347	97,977,229	101,351,931	3,374,702
医療収入	87,822,890	89,883,962	91,361,626	93,966,033	97,123,100	100,508,330	3,385,230
受託事業収入	474,856	507,231	588,661	793,313	850,418	839,520	△10,898
収益事業収入					3,711	4,080	369
雑収入	1,535,363	1,178,929	1,155,753	1,137,968	1,224,587	1,320,235	95,648
借入金等収入	2,900,000	5,900,000	16,900,000	1,900,000	1,900,000	3,900,000	2,000,000
前受金収入	613,886	663,541	647,691	630,674	601,644	915,974	314,330
その他の収入	20,051,997	25,673,348	21,345,347	17,452,836	17,650,035	17,421,226	△228,810
資金収入調整勘定	△16,228,683	△16,545,546	△16,537,914	△16,776,385	△17,529,974	△17,926,094	△396,120
前年度繰越支払資金	49,184,972	49,607,951	53,562,883	62,050,346	48,649,153	56,569,102	7,919,949
収入の部合計	154,696,215	165,289,520	177,228,638	169,239,214	167,137,386	172,033,905	4,896,519
支出の部							
科目							
人件費支出	39,533,370	40,123,270	40,699,992	40,771,820	41,204,162	42,141,714	937,552
教育研究経費支出	43,341,449	44,419,803	45,616,730	47,949,241	50,243,086	53,923,907	3,680,820
教育研究経費支出	12,026,286	11,772,049	11,872,256	12,758,693	12,688,060	14,002,248	1,314,188
医療経費支出	31,315,162	32,647,755	33,744,474	35,190,548	37,555,026	39,921,658	2,366,632
管理経費支出	3,850,815	3,519,161	3,431,351	3,832,682	3,600,427	3,796,260	195,834
借入金等利息支出	193,017	173,620	195,614	217,219	201,739	195,926	△5,813
借入金等返済支出	2,866,800	2,866,800	3,241,800	3,672,450	3,894,610	6,602,570	2,707,960
施設関係支出	4,017,379	7,343,821	2,441,132	12,044,099	8,937,324	10,221,735	1,284,410
設備関係支出	3,848,944	2,491,731	3,146,965	4,150,655	2,602,441	10,380,030	7,777,589
資産運用支出	5,495,735	10,269,214	15,804,965	7,004,480	200,350	5,900,350	5,700,000
その他の支出	17,090,668	16,289,525	16,662,563	16,929,559	493,882	17,960,899	17,467,017
資金支出調整勘定	△15,149,913	△15,770,308	△16,062,821	△15,982,144	△17,036,020	△25,417,806	△8,381,785
次年度繰越支払資金	49,607,951	53,562,883	62,050,346	48,649,153	56,569,102	46,328,320	△10,240,782
支出の部合計	154,696,215	165,289,520	177,228,638	169,239,214	150,911,103	172,033,905	21,122,802

16,226,282,550



2. 事業活動収支計算書

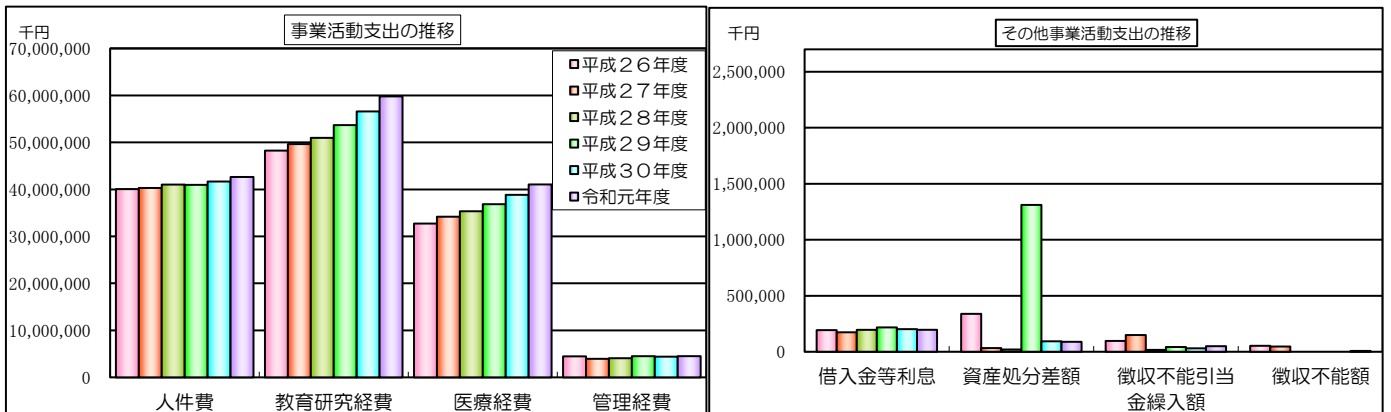
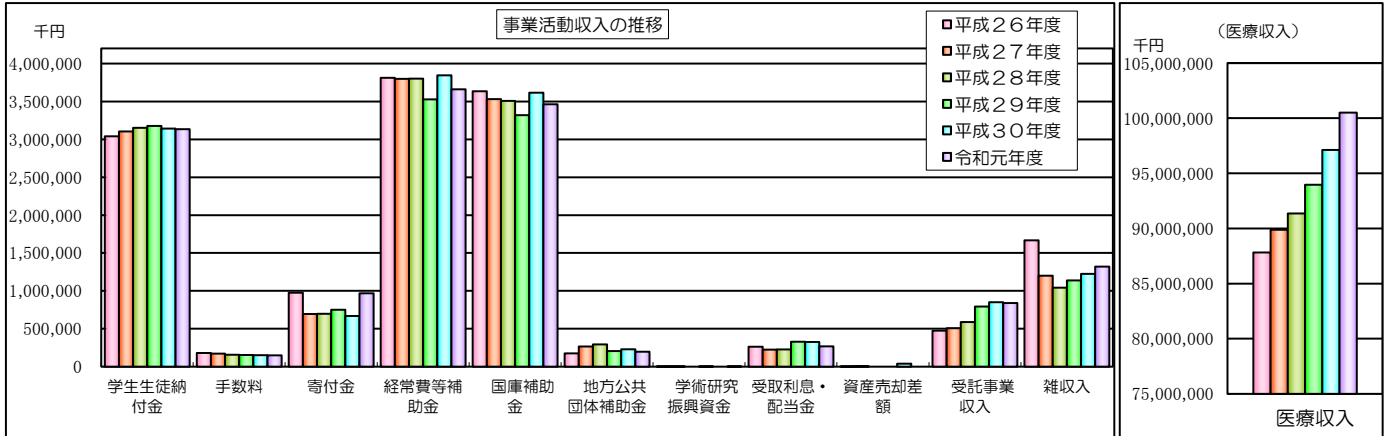
(単位:千円)

年 度 (会計期間)		平成27年度 H27.4.1から H28.3.31まで	平成28年度 H28.4.1から H29.3.31まで	平成29年度 H29.4.1から H30.3.31まで	平成30年度 H30.4.1から H31.3.31まで	令和元年度 H31.4.1から R2.3.31まで	令和2年度 R2.4.1から R3.3.31まで	最新年度 前年度との差額	
教育活動収入の部	学生生徒納付金	3,104,070	3,151,940	3,176,950	3,142,070	3,134,028		△8,042	
	手数料	171,921	157,077	153,713	151,353	149,134		△2,219	
	寄付金	694,976	697,684	751,032	668,736	968,201		299,465	
	経常費等補助金	3,798,376	3,800,924	3,527,697	3,844,674	3,660,150		△184,523	
	国庫補助金	3,530,884	3,507,359	3,319,041	3,615,418	3,462,659		△152,759	
	地方公共団体補助金	265,993	293,565	205,756	229,255	197,092		△32,164	
	学術研究振興資金	1,500	0	2,900	0	400		400	
	付随事業収入	90,391,193	91,950,286	94,759,347	97,973,518	101,347,850		3,374,333	
	医療収入	89,883,962	91,361,626	93,966,033	97,123,100	100,508,330		3,385,230	
	受託事業収入	507,231	588,661	793,313	850,418	839,520		△10,898	
	雑収入	1,200,322	1,042,215	1,137,968	1,224,587	1,320,235		95,648	
	教育活動収入計	99,360,859	100,800,126	103,506,706	107,004,937	110,579,599		3,574,662	
	事業活動支出の部	事業活動支出							
		人件費	40,306,053	41,026,149	40,967,079	41,677,858	42,645,874		968,015
教育研究経費		49,641,681	50,968,007	53,680,134	56,591,651	59,787,700		3,196,049	
教育研究経費		15,452,856	15,619,418	16,826,706	17,749,507	18,733,536		984,029	
医療経費		34,188,826	35,348,589	36,853,427	38,842,144	41,054,164		2,212,020	
管理経費		3,952,864	4,080,818	4,512,460	4,411,093	4,518,302		107,209	
徴収不能額等		195,626	16,673	42,096	30,458	56,860		26,402	
徴収不能引当金繰入額		149,073	16,673	42,096	30,458	49,543		19,085	
徴収不能額		46,553	0	0	0	7,317		7,317	
教育活動支出計		94,096,224	96,091,648	99,201,768	102,711,061	107,008,737		4,297,675	
教育活動収支差額		5,264,635	4,708,478	4,304,938	4,293,876	3,570,862		△723,014	
教育活動外収支	教育活動外収支								
	教育活動外収入								
	受取利息・配当金	224,662	227,138	328,946	325,784	267,841		△57,942	
	収益事業収入				3,711	4,080		369	
	教育活動外収入計	224,662	227,138	328,946	329,494	271,922		△57,573	
教育活動外支出	教育活動外支出								
	借入金等利息	173,620	195,614	217,219	201,739	195,926		△5,813	
	教育活動外支出計	173,620	195,614	217,219	201,739	195,926		△5,813	
教育活動外収支差額	51,042	31,524	111,727	127,755	75,996		△51,760		
経常収支差額	5,315,677	4,740,003	4,416,665	4,421,631	3,646,858		△774,773		
特別収支	特別収支								
	特別収入								
	資産売却差額	4,974	0	0	39,242	0		△39,242	
	その他の特別収入	268,042	305,499	189,211	244,848	326,774		81,926	
	特別収入計	273,016	305,499	189,211	284,090	326,774		42,684	
	特別支出								
	資産処分差額	32,797	19,986	1,310,841	93,185	88,653		△4,532	
その他の特別支出	186,978	6,629	5,937	0	0		0		
特別支出計	219,776	26,615	1,316,778	93,185	88,653		△4,532		
特別収支差額	53,240	278,884	△1,127,566	190,906	238,121		47,215		
[予備費]									
基本金組入前当年度収支差額	5,368,917	5,018,887	3,289,099	4,612,536	3,884,978		△727,558		
基本金組入額合計	△4,845,019	△8,560,201	△11,544,914	△12,333,376	△16,691,756		△4,358,380		
当年度収支差額	523,898	△3,541,314	△8,255,815	△7,720,839	△12,806,777		△5,085,938		
前年度繰越収支差額	△19,271,676	△18,747,778	△21,906,840	△30,162,655	△37,883,494		△7,720,839		
基本金取崩額	0	382,253	0	0	0		0		
翌年度繰越収支差額	△18,747,778	△21,906,840	△30,162,655	△37,883,494	△50,691,272		△12,807,777		
事業活動収入計	99,858,537	101,332,764	104,024,863	107,618,522	111,178,294		3,559,773		
事業活動支出計	94,489,620	96,313,877	100,735,765	103,005,985	107,293,316		4,287,331		

消費収支計算書(参考)

(単位:千円)

年 度 (会計期間)	平成23年度 H23.4.1から H24.3.31まで	平成24年度 H24.4.1から H25.3.31まで	平成25年度 H25.4.1から H26.3.31まで	平成26年度 H26.4.1から H27.3.31まで
消費収入の部				
科目				
学生生徒納付金	2,791,280	2,842,910	2,986,560	3,040,030
手数料	183,666	206,754	192,410	180,415
寄付金	1,259,742	1,427,654	1,222,832	975,795
補助金	3,952,333	4,085,759	4,094,324	3,811,886
国庫補助金	3,659,372	3,857,897	3,974,087	3,634,631
地方公共団体補助金	290,261	226,362	119,737	175,255
その他補助金	2,700	1,500	500	2,000
資産運用収入	130,360	207,744	231,966	262,980
資産売却差額	0	0	66	876
事業収入	83,384,065	87,209,263	88,079,361	88,297,747
医療収入	82,921,154	86,695,538	87,597,475	87,822,890
受託事業収入	462,911	513,726	481,885	474,856
雑収入	1,191,368	1,081,156	1,108,527	1,667,081
帰属収入合計	92,892,813	97,061,241	97,916,045	98,236,810
基本金組入額合計	△1,953,265	△214,030	△5,549,897	△6,449,935
消費収入の部合計	90,939,548	96,847,211	92,366,148	91,786,875
消費支出の部				
科目				
人件費	37,497,888	39,475,852	38,746,381	40,060,274
教育研究経費	44,817,215	46,157,349	46,640,100	48,256,320
教育研究経費	14,209,922	14,610,377	14,487,756	15,523,218
医療経費	30,607,293	31,546,972	32,152,343	32,733,102
管理経費	4,273,950	4,139,809	3,843,351	4,477,392
借入金等利息	268,356	265,138	212,462	193,017
資産処分差額	184,517	2,597,200	2,561	338,332
徴収不能額	113,418	85,047	63,324	53,005
徴収不能引当金繰入額	168,079	164,481	131,718	96,524
支出の部合計	87,323,422	92,884,876	89,639,897	93,474,865
当年度消費収入超過額	3,616,125	3,962,335	2,726,251	0
当年度消費支出超過額	0	0	0	△1,687,990
前年度繰越消費支出超過額	33,733,315	30,117,190	20,309,937	17,583,686
消費支出準備金繰入額	0	0	0	0
消費支出準備金取崩額	0	0	0	0
基本金取崩額	0	5,844,918	0	0
翌年度繰越消費支出超過額	30,117,190	20,309,937	17,583,686	19,271,676



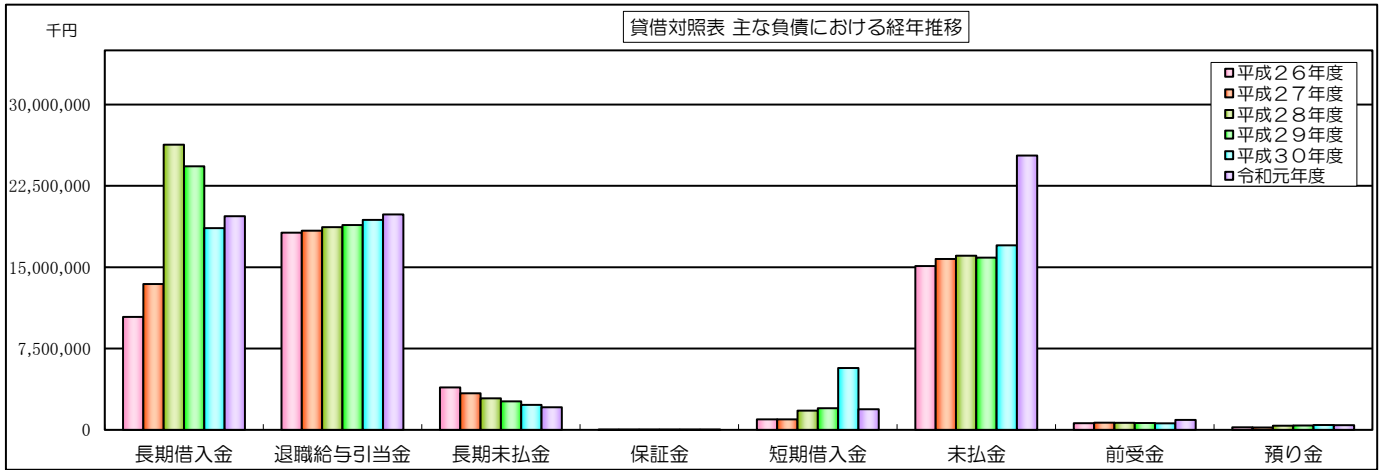
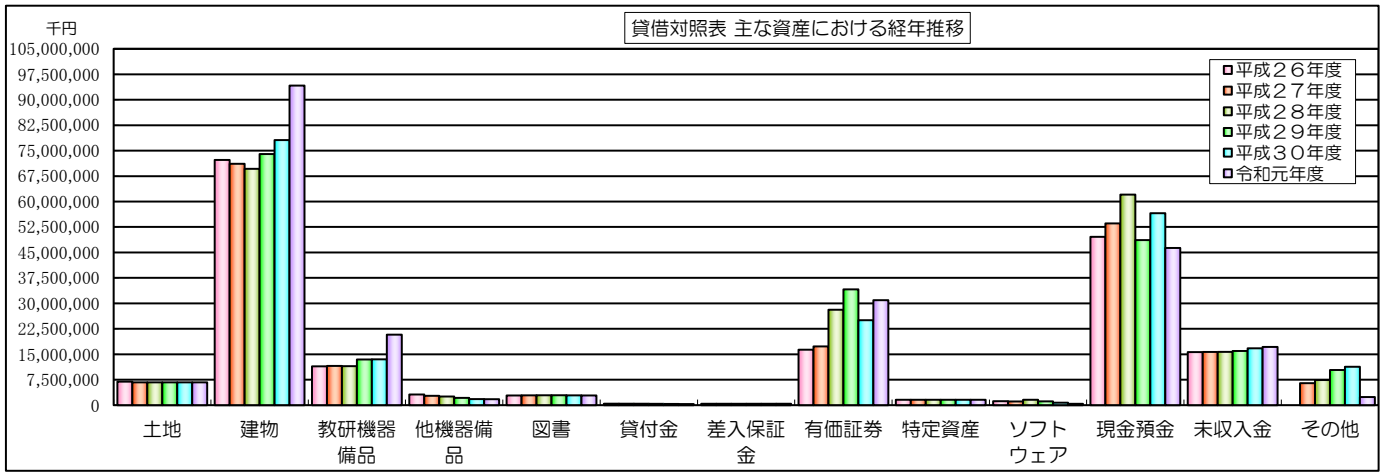
3. 貸借対照表

6年間の推移

(単位:千円)

年 度 (会計時点)	平成26年度 H27.3.31	平成27年度 H28.3.31	平成28年度 H29.3.31	平成29年度 H30.3.31	平成30年度 H31.3.31	令和元年度 R2.3.31	最新年度 前年度との差額
資産の部							
科目							
固定資産	108,732,843	118,269,350	132,640,628	146,144,849	141,956,318	156,088,714	14,132,395
有形固定資産	97,532,952	101,383,867	100,463,256	109,453,491	113,778,607	127,369,411	13,590,804
土地	6,942,568	6,731,341	6,731,341	6,731,341	6,731,341	6,731,341	0
建物	72,262,874	71,127,902	69,645,634	74,000,814	78,114,854	94,171,762	16,056,908
構築物	319,444	317,814	293,953	265,467	398,536	359,731	△38,805
教育研究用機器備品	11,452,497	11,572,590	11,504,710	13,471,002	13,515,525	20,784,918	7,269,393
管理用機器備品	3,155,241	2,767,453	2,560,312	2,158,206	1,802,083	1,768,734	△33,348
図書	2,865,814	2,904,629	2,926,276	2,933,760	2,900,226	2,869,956	△30,270
車輛	19,208	13,272	7,335	1,398	0	0	0
建設仮勘定	492,144	5,925,705	6,770,532	9,868,340	10,292,881	659,806	△9,633,075
放射性同位元素	23,162	23,162	23,162	23,162	23,162	23,162	0
特定資産	1,600,000	1,600,000	1,600,000	1,600,000	1,600,000	1,600,000	0
退職給与引当特定資産	1,600,000	1,600,000	1,600,000	1,600,000	1,600,000	1,600,000	0
その他の固定資産	9,599,891	15,285,483	30,577,373	35,091,358	26,577,711	27,119,303	541,591
差入保証金	421,382	421,382	415,832	421,448	421,448	427,580	6,132
有価証券	7,551,298	13,321,227	28,125,677	33,130,157	25,042,127	25,942,477	900,350
長期貸付金	446,416	440,383	433,744	406,601	373,605	339,392	△34,213
ソフトウェア	1,180,794	1,102,491	1,602,119	1,133,152	740,531	409,853	△330,678
流動資産	74,274,874	73,464,652	78,083,938	65,837,541	73,942,922	69,860,141	△4,082,781
現金預金	49,607,951	53,562,883	62,050,346	48,649,153	56,569,102	46,328,320	△10,240,782
未収入金	15,648,268	15,691,804	15,713,140	15,976,616	16,764,906	17,168,093	403,187
貯蔵品	90,917	91,324	94,215	83,371	478,600	1,170,347	691,747
短期貸付金	0	0	0	0	0	0	0
有価証券	8,800,200	3,999,485	0	1,000,000	0	5,000,000	5,000,000
仮払金	127,538	119,155	226,237	128,401	130,314	193,381	63,068
資産の部合計	183,007,716	191,734,002	210,724,566	211,982,391	215,899,240	225,948,855	10,049,615
負債の部							
科目							
固定負債	32,512,824	35,188,071	47,902,204	45,823,515	40,269,408	41,653,459	1,384,051
長期借入金	10,415,400	13,448,600	26,301,150	24,306,540	18,603,970	19,703,400	1,099,430
退職給与引当金	18,185,110	18,367,893	18,694,050	18,889,308	19,363,005	19,867,165	504,160
長期未払金	3,912,314	3,371,578	2,907,004	2,627,666	2,302,433	2,082,894	△219,539
保証金	0	0	0	0	0	0	0
流動負債	16,923,060	17,605,182	18,862,726	18,910,141	23,768,561	28,549,146	4,780,585
短期借入金	966,800	966,800	1,772,450	1,994,610	5,702,570	1,900,570	△3,802,000
未払金	15,106,669	15,759,422	16,059,899	15,882,993	17,017,914	25,300,174	8,282,261
前受金	613,886	659,941	647,691	630,674	601,644	915,974	314,330
預り金	234,446	217,822	381,531	400,810	445,143	430,938	△14,205
保証金	1,260	1,197	1,155	1,055	1,290	1,490	200
負債の部合計	49,435,884	52,793,253	66,764,930	64,733,656	64,037,969	70,202,605	6,164,636
純資産の部							
科目							
基本金	152,843,509	157,688,528	165,866,476	177,411,390	189,744,766	206,436,521	16,691,756
第1号基本金	145,258,540	150,103,559	158,663,760	170,049,676	182,121,242	198,582,448	16,461,206
第2号基本金	0	0	0	0	0	0	0
第3号基本金	0	0	0	0	0	0	0
第4号基本金	7,584,968	7,584,968	7,202,716	7,361,714	7,623,523	7,854,073	230,549
繰越収支差額	△19,271,676	△18,747,778	△21,906,840	△30,162,655	△37,883,494	△50,690,272	△12,806,777
翌年度繰越収支差額	19,271,676	18,747,778	21,906,840	30,162,655	37,883,494	50,690,272	△12,806,777
負債及び純資産の部 合計	183,007,716	191,734,002	210,724,566	211,982,391	215,899,240	225,948,855	10,049,615

科目等の説明については、別項「計算書類における主な科目について」をご覧ください。



※上記2つのグラフは対比させるために同じ目盛幅を用いています。

