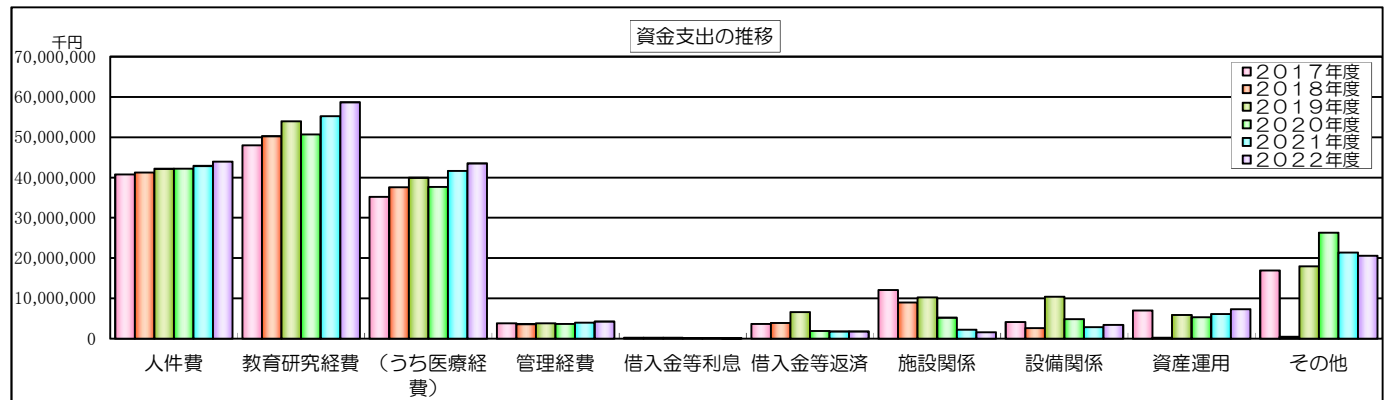
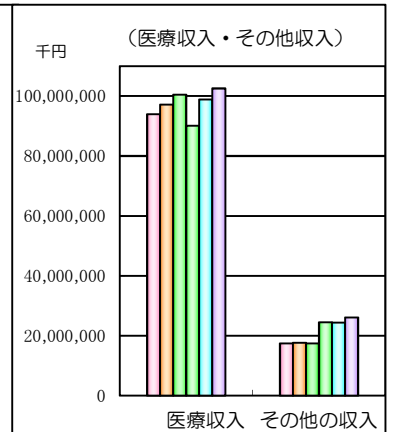
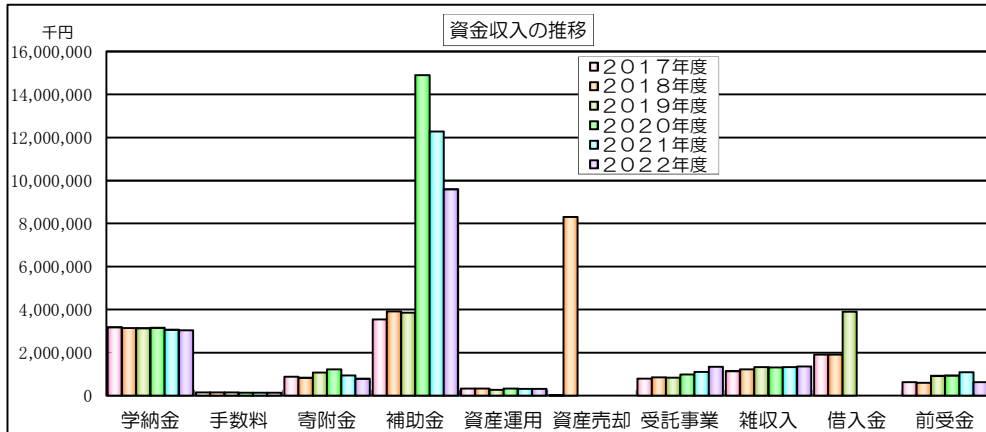


学校法人 慈恵大学計算書 6年間の推移

1. 資金収支計算書 6年間の推移

(単位:千円)

年 度	2017年度 (平成29年度)	2018年度 (平成30年度)	2019年度 (令和元年度)	2020年度 (令和2年度)	2021年度 (令和3年度)	2022年度 (令和4年度)	最新年度 前年度との差額
収入の部							
科目							
学生生徒納付金収入	3,176,950	3,142,070	3,134,028	3,148,527	3,060,030	3,035,077	△24,953
手数料収入	153,713	151,353	149,134	131,099	138,375	136,956	△1,420
寄付金収入	874,607	826,851	1,074,601	1,225,573	936,041	781,486	△154,555
補助金収入	3,547,514	3,914,232	3,855,926	14,902,865	12,273,500	9,593,649	△2,679,850
国庫補助金収入	3,322,311	3,643,447	3,606,085	5,241,384	3,697,174	3,630,891	△66,282
地方公共団体補助金収入	222,303	270,784	249,442	9,659,180	8,573,626	5,962,758	△2,610,868
その他補助金収入	2,900	0	400	2,300	2,700	0	△2,700
資産運用収入	328,946	325,784	267,841	329,785	308,376	318,879	10,504
資産売却収入	2,700	8,304,422	0	0	0	0	0
事業収入	94,759,347	97,977,229	101,351,931	91,052,892	99,986,356	103,893,608	3,907,252
医療収入	93,966,033	97,123,100	100,508,330	90,066,564	98,873,733	102,550,564	3,676,831
受託事業収入	793,313	850,418	839,520	977,489	1,103,290	1,334,718	231,429
収益事業収入		3,711	4,080	8,839	9,334	8,326	△1,008
雑収入	1,137,968	1,224,587	1,320,235	1,305,863	1,320,169	1,354,897	34,728
借入金等収入	1,900,000	1,900,000	3,900,000	0	0	0	0
前受金収入	630,674	601,644	915,974	929,599	1,085,616	623,059	△462,557
その他の収入	17,452,836	17,650,035	17,421,226	24,496,825	24,344,595	26,120,407	1,775,812
資金収入調整勘定	△16,776,385	△17,529,974	△17,926,094	△19,449,388	△20,148,761	△22,818,544	△2,669,783
前年度繰越支払資金	62,050,346	48,649,153	56,569,102	46,328,320	44,525,507	50,897,981	6,372,474
収入の部合計	169,239,214	167,137,386	172,033,905	164,401,958	167,829,805	173,937,456	6,107,651
支出の部							
科目							
人件費支出	40,771,820	41,204,162	42,141,714	42,210,841	42,853,061	43,929,400	1,076,340
教育研究経費支出	47,949,241	50,243,086	53,923,907	50,681,086	55,193,156	58,671,299	3,478,143
教育研究経費支出	12,758,693	12,688,060	14,002,248	13,006,936	13,567,887	15,184,950	1,617,064
医療経費支出	35,190,548	37,555,026	39,921,658	37,674,151	41,625,269	43,486,348	1,861,079
管理経費支出	3,832,682	3,600,427	3,796,260	3,670,647	3,984,069	4,239,391	255,322
借入金等利息支出	217,219	201,739	195,926	136,877	120,581	109,814	△10,767
借入金等返済支出	3,672,450	3,894,610	6,602,570	1,900,570	1,778,570	1,778,570	0
施設関係支出	12,044,099	8,937,324	10,221,735	5,193,802	2,231,919	1,607,184	△624,735
設備関係支出	4,150,655	2,602,441	10,380,030	4,847,853	2,857,634	3,409,863	552,229
資産運用支出	7,004,480	200,350	5,900,350	5,300,350	6,100,350	7,300,150	1,199,800
その他の支出	16,929,559	493,882	17,960,899	26,279,508	21,366,643	20,563,443	△803,200
資金支出調整勘定	△15,982,144	△17,036,020	△25,417,806	△20,345,084	△19,554,160	△20,096,013	△541,853
次年度繰越支払資金	48,649,153	56,569,102	46,328,320	44,525,507	50,897,981	52,424,355	1,526,374
支出の部合計	169,239,214	150,911,103	172,033,905	164,401,958	167,829,805	173,937,456	6,107,651



2. 事業活動収支計算書

(単位:千円)

年 度		2017年度 (平成29年度)	2018年度 (平成30年度)	2019年度 (令和元年度)	2020年度 (令和2年度)	2021年度 (令和3年度)	2022年度 (令和4年度)	最新年度 前年度との差額
教育活動収入の部	教育活動収入							
	学生生徒納付金	3,176,950	3,142,070	3,134,028	3,148,527	3,060,030	3,035,077	△24,953
	手数料	153,713	151,353	149,134	131,099	138,375	136,956	△1,420
	寄付金	751,032	668,736	968,201	1,084,073	809,941	706,486	△103,455
	経常費等補助金	3,527,697	3,844,674	3,660,150	14,843,701	12,191,369	9,458,320	△2,733,048
	国庫補助金	3,319,041	3,615,418	3,462,659	5,227,775	3,643,355	3,576,877	△66,477
	地方公共団体補助金	205,756	229,255	197,092	9,613,626	8,545,314	5,881,443	△2,663,871
	学術研究振興資金	2,900	0	400	2,300	2,700	0	△2,700
	付随事業収入	94,759,347	97,973,518	101,347,850	91,044,053	99,977,022	103,885,282	3,908,260
	医療収入	93,966,033	97,123,100	100,508,330	90,066,564	98,873,733	102,550,564	3,676,831
	受託事業収入	793,313	850,418	839,520	977,489	1,103,290	1,334,718	231,429
	雑収入	1,137,968	1,224,587	1,320,235	1,305,863	1,320,169	1,355,679	35,509
	教育活動収入計	103,506,706	107,004,937	110,579,599	111,557,316	117,496,906	118,577,800	1,080,893
	事業活動支出の部	事業活動支出						
人件費		40,967,079	41,677,858	42,645,874	42,791,383	43,331,766	43,874,613	542,847
教育研究経費		53,680,134	56,591,651	59,787,700	58,655,018	63,391,547	66,730,620	3,339,073
教育研究経費		16,826,706	17,749,507	18,733,536	18,573,537	19,360,779	21,033,378	1,672,600
医療経費		36,853,427	38,842,144	41,054,164	40,081,481	44,030,768	45,697,241	1,666,473
管理経費		4,512,460	4,411,093	4,518,302	4,518,398	4,851,778	5,112,575	260,798
徴収不能額等		42,096	30,458	56,860	40,287	21,804	43,389	21,585
徴収不能引当金繰入額		42,096	30,458	49,543	40,287	21,804	43,389	21,585
徴収不能額		0	0	7,317	0	0	0	0
教育活動支出計		99,201,768	102,711,061	107,008,737	106,005,087	111,596,894	115,761,196	4,164,302
教育活動収支差額	4,304,938	4,293,876	3,570,862	5,561,068	5,900,012	2,816,603	△3,083,409	
教育活動外収入の部	教育活動外収入							
	受取利息・配当金	328,946	325,784	267,841	329,785	308,376	318,879	10,504
	収益事業収入		3,711	4,080	8,839	9,334	8,326	△1,008
	教育活動外収入計	328,946	329,494	271,922	338,624	317,710	327,205	9,496
	教育活動外支出							
教育活動外支出の部	借入金等利息	217,219	201,739	195,926	136,877	120,581	109,814	△10,767
	教育活動外支出計	217,219	201,739	195,926	136,877	120,581	109,814	△10,767
	教育活動外収支差額	111,727	127,755	75,996	201,747	197,129	217,392	20,263
経常収支差額	4,416,665	4,421,631	3,646,858	5,753,975	6,097,141	3,033,995	△3,063,146	
特別収支	特別収入							
	資産売却差額	0	39,242	0	0	18	0	△18
	その他の特別収入	189,211	244,848	326,774	245,148	264,380	255,359	△9,021
	特別収入計	189,211	284,090	326,774	245,148	264,398	255,359	△9,039
	特別支出							
	資産処分差額	1,310,841	93,185	88,653	69,688	37,642	123,189	85,547
	その他の特別支出	5,937	0	0	0	0	0	0
特別支出計	1,316,778	93,185	88,653	69,688	37,642	12,189	△25,453	
特別収支差額	△1,127,566	190,906	238,121	175,459	226,756	132,170	△94,586	
[予備費]								
基本金組入前当年度収支差額	3,289,099	4,612,536	3,884,978	5,929,435	6,323,897	3,166,165	△3,157,732	
基本金組入額合計	△11,544,914	△12,333,376	△16,691,756	△13,155,745	△2,941,889	△2,528,852	413,037	
当年度収支差額	△8,255,815	△7,720,839	△12,806,777	△7,226,311	3,382,008	637,313	△2,744,695	
前年度繰越収支差額	△21,906,840	△30,162,655	△37,883,494	△50,690,272	△57,916,582	△54,534,574	3,382,008	
基本金取崩額	0	0	0	0	0	0	0	
翌年度繰越収支差額	△30,162,655	△37,883,494	△50,691,272	△57,916,582	△54,534,574	△53,897,261	637,313	
事業活動収入計	104,024,863	107,618,522	111,178,294	112,141,087	118,079,014	119,160,364	1,081,350	
事業活動支出計	100,735,765	103,005,985	107,293,316	106,211,652	111,755,117	115,994,200	4,239,082	

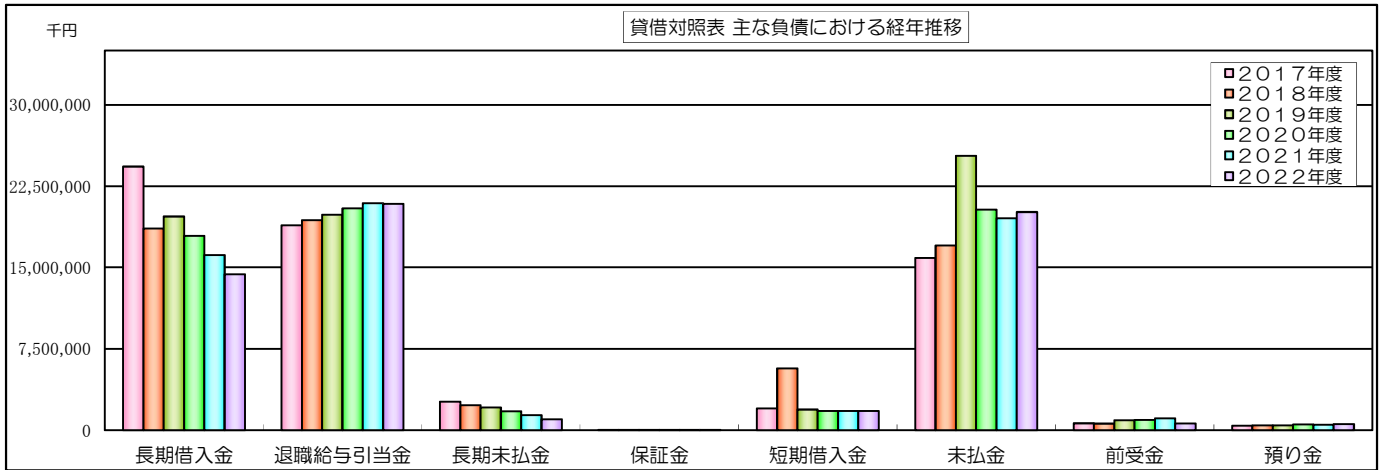
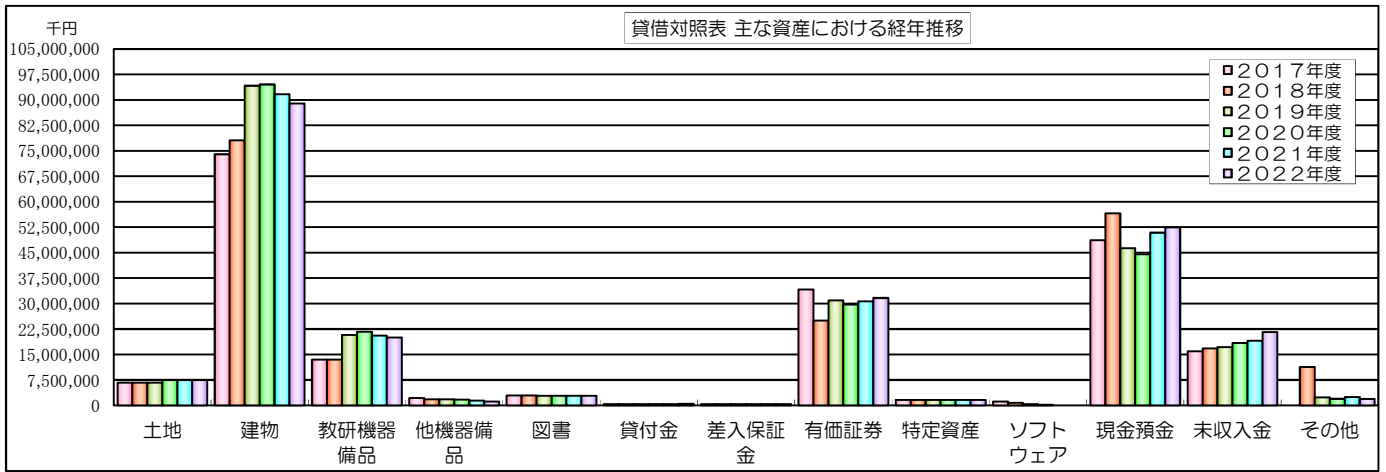
3. 貸借対照表

6年間の推移

(単位:千円)

年 度 (会計時点)	2017年度 (平成29年度) 2018.3.31	2018年度 (平成30年度) 2019.3.31	2019年度 (令和元年度) 2020.3.31	2020年度 (令和2年度) 2021.3.31	2021年度 (令和3年度) 2022.3.31	2022年度 (令和4年度) 2022.3.31	最新年度 前年度との差額
資産の部							
科目							
固定資産	146,144,849	141,956,318	156,088,714	159,941,019	157,108,162	152,082,389	△5,025,773
有形固定資産	109,453,491	113,778,607	127,369,411	128,864,804	125,042,484	120,977,794	△4,064,689
土地	6,731,341	6,731,341	6,731,341	7,444,358	7,444,358	7,444,358	0
建物	74,000,814	78,114,854	94,171,762	94,550,246	91,642,494	88,961,508	△2,680,986
構築物	265,467	398,536	359,731	319,048	281,011	246,227	△34,785
教育研究用機器備品	13,471,002	13,515,525	20,784,918	21,714,136	20,548,793	20,003,494	△545,299
管理用機器備品	2,158,206	1,802,083	1,768,734	1,673,346	1,392,641	1,180,002	△212,639
図書	2,933,760	2,900,226	2,869,956	2,833,853	2,830,527	2,831,847	1,320
車輛	1,398	0	0	14,827	11,861	8,896	△2,965
建設仮勘定	9,868,340	10,292,881	659,806	291,828	867,636	278,300	△589,336
放射性同位元素	23,162	23,162	23,162	23,162	23,162	23,162	0
特定資産	1,600,000	1,600,000	1,600,000	1,600,000	1,600,000	1,600,000	0
退職給与引当特定資産	1,600,000	1,600,000	1,600,000	1,600,000	1,600,000	1,600,000	0
その他の固定資産	35,091,358	26,577,711	27,119,303	29,476,215	30,465,678	29,504,594	△961,084
差入保証金	421,448	421,448	427,580	403,611	397,651	397,651	0
有価証券	33,130,157	25,042,127	25,942,477	28,542,827	29,654,363	28,654,363	△1,000,000
長期貸付金	406,601	373,605	339,392	372,295	413,664	452,580	38,916
ソフトウェア	1,133,152	740,531	409,853	157,482	0	0	△10
流動資産	65,837,541	73,942,922	69,860,141	65,401,613	72,260,380	78,396,991	6,136,611
現金預金	48,649,153	56,569,102	46,328,320	44,525,507	50,897,981	52,424,355	1,526,374
未収入金	15,976,616	16,764,906	17,168,093	18,378,009	19,079,635	21,597,145	2,517,511
貯蔵品	83,371	478,600	1,170,347	1,122,093	1,143,856	1,214,928	71,072
短期貸付金	0	0	0	0	0	0	0
有価証券	1,000,000	0	5,000,000	1,200,000	999,850	3,000,000	2,000,150
仮払金	128,401	130,314	193,381	176,004	139,058	160,563	21,505
資産の部合計	211,982,391	215,899,240	225,948,855	225,342,632	229,368,542	230,479,380	1,110,838
負債の部							
科目							
固定負債	45,823,515	40,269,408	41,653,459	40,107,613	38,464,158	36,243,584	△2,220,574
長期借入金	24,306,540	18,603,970	19,703,400	17,924,830	16,146,260	14,367,690	△1,778,570
退職給与引当金	18,889,308	19,363,005	19,867,165	20,447,707	20,926,412	20,871,624	△54,788
長期未払金	2,627,666	2,302,433	2,082,894	1,735,077	1,391,486	1,004,270	△387,216
保証金	0	0	0	0	0	0	0
流動負債	18,910,141	23,768,561	28,549,146	23,559,334	22,904,803	23,070,050	165,247
短期借入金	1,994,610	5,702,570	1,900,570	1,778,570	1,778,570	1,778,570	0
未払金	15,882,993	17,017,914	25,300,174	20,332,270	19,533,399	20,112,376	578,977
前受金	630,674	601,644	915,974	929,599	1,085,616	623,059	△462,557
預り金	400,810	445,143	430,938	517,630	506,312	554,939	48,627
保証金	1,055	1,290	1,490	1,265	905	1,105	200
負債の部合計	64,733,656	64,037,969	70,202,605	63,666,947	61,368,961	59,313,634	△2,055,327
純資産の部							
科目							
基本金	177,411,390	189,744,766	206,436,521	219,592,267	222,534,155	225,063,007	2,528,852
第1号基本金	170,049,676	182,121,242	198,582,448	211,433,077	214,374,965	216,679,997	2,305,031
第2号基本金	0	0	0	0	0	0	0
第3号基本金	0	0	0	0	0	0	0
第4号基本金	7,361,714	7,623,523	7,854,073	8,159,190	8,159,190	8,383,010	223,820
繰越収支差額	△30,162,655	△37,883,494	△50,690,272	△57,916,582	△54,534,574	△53,897,261	637,313
翌年度繰越収支差額	30,162,655	37,883,494	50,690,272	△57,916,582	△54,534,574	△53,897,261	△637,313
負債及び純資産の部 合計	211,982,391	215,899,240	225,948,855	225,342,632	229,368,542	230,479,380	1,110,838

科目等の説明については、別項「計算書類における主な科目について」をご覧ください。



※上記2つのグラフは対比させるために同じ目盛幅を用いています。

