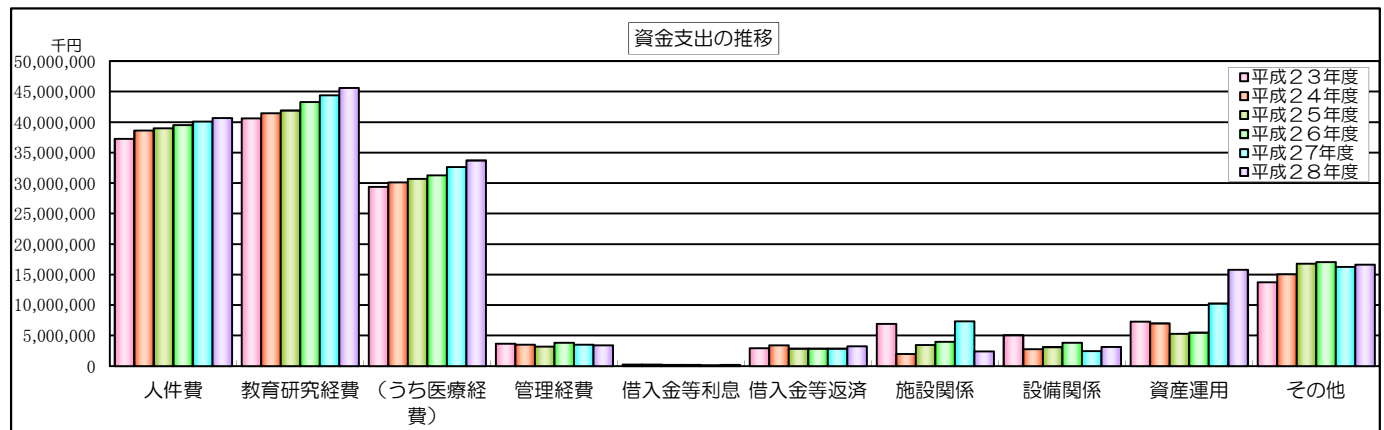
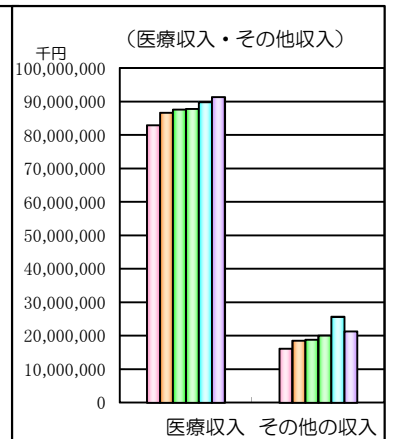
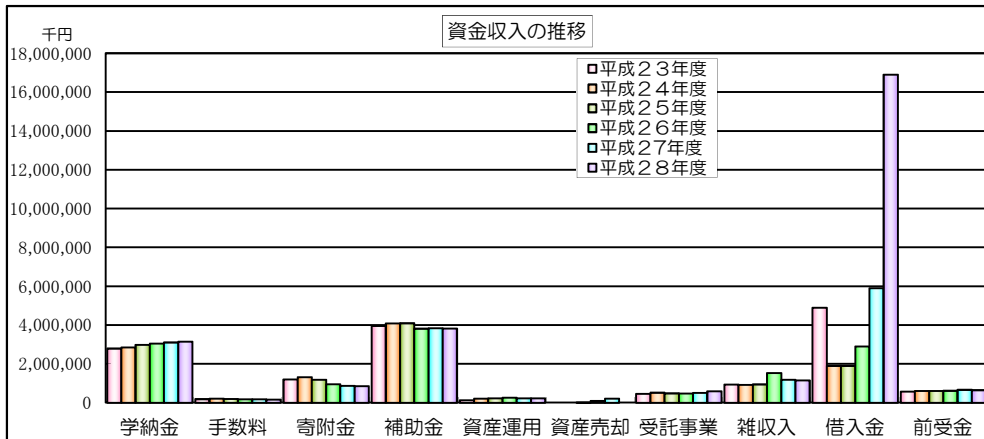


1. 資金収支計算書 6年間の推移

(単位:千円)

| 年 度 (会計期間) | 平成23年度 H23.4.1から H24.3.31まで | 平成24年度 H24.4.1から H25.3.31まで | 平成25年度 H25.4.1から H26.3.31まで | 平成26年度 H26.4.1から H27.3.31まで | 平成27年度 H27.4.1から H28.3.31まで | 平成28年度 H28.4.1から H29.3.31まで | 最新年度 前年度との差額 |
|---------------|-----------------------------------|-----------------------------------|-----------------------------------|-----------------------------------|-----------------------------------|-----------------------------------|-----------------|
| 収入の部 | | | | | | | |
| 科目 | | | | | | | |
| 学生生徒納付金収入 | 2,791,280 | 2,842,910 | 2,986,560 | 3,040,030 | 3,104,070 | 3,151,940 | 47,870 |
| 手数料収入 | 183,666 | 206,754 | 192,410 | 180,415 | 171,921 | 157,077 | △14,845 |
| 寄付金収入 | 1,204,044 | 1,316,362 | 1,182,541 | 945,463 | 870,340 | 851,159 | △19,181 |
| 補助金収入 | 3,952,333 | 4,085,759 | 4,094,324 | 3,811,886 | 3,832,911 | 3,817,278 | △15,633 |
| 国庫補助金収入 | 3,659,372 | 3,857,897 | 3,974,087 | 3,634,631 | 3,551,514 | 3,507,359 | △44,154 |
| 地方公共団体補助金収入 | 290,261 | 226,362 | 119,737 | 175,255 | 279,898 | 309,919 | 30,021 |
| その他補助金収入 | 2,700 | 1,500 | 500 | 2,000 | 1,500 | 0 | △1,500 |
| 資産運用収入 | 130,360 | 207,744 | 231,966 | 262,980 | 224,662 | 227,138 | 2,477 |
| 資産売却収入 | 0 | 0 | 66 | 100,159 | 216,200 | 0 | △216,200 |
| 事業収入 | 83,384,065 | 87,209,263 | 88,079,361 | 88,297,747 | 90,391,193 | 91,950,286 | 1,559,093 |
| 医療収入 | 82,921,154 | 86,695,538 | 87,597,475 | 87,822,890 | 89,883,962 | 91,361,626 | 1,477,663 |
| 受託事業収入 | 462,911 | 513,726 | 481,885 | 474,856 | 507,231 | 588,661 | 81,430 |
| 雑収入 | 937,140 | 913,117 | 944,007 | 1,535,363 | 1,178,929 | 1,155,753 | △23,176 |
| 借入金等収入 | 4,900,000 | 1,900,000 | 1,900,000 | 2,900,000 | 5,900,000 | 16,900,000 | 11,000,000 |
| 前受金収入 | 568,904 | 608,782 | 602,165 | 613,886 | 663,541 | 647,691 | △15,850 |
| その他の収入 | 16,153,513 | 18,560,037 | 18,839,203 | 20,051,997 | 25,673,348 | 21,345,347 | △4,328,001 |
| 資金収入調整勘定 | △15,267,262 | △16,007,342 | △16,028,983 | △16,228,683 | △16,545,546 | △16,537,914 | 7,632 |
| 前年度繰越支払資金 | 43,297,501 | 42,825,059 | 46,469,644 | 49,184,972 | 49,607,951 | 53,562,883 | 3,954,932 |
| 収入の部合計 | 142,235,544 | 144,668,446 | 149,493,263 | 154,696,215 | 165,289,520 | 177,228,638 | 11,939,118 |
| 支出の部 | | | | | | | |
| 科目 | | | | | | | |
| 人件費支出 | 37,281,226 | 38,664,430 | 39,032,057 | 39,533,370 | 40,123,270 | 40,699,992 | 576,723 |
| 教育研究経費支出 | 40,652,269 | 41,477,057 | 41,932,121 | 43,341,449 | 44,419,803 | 45,616,730 | 1,196,927 |
| 教育研究経費支出 | 11,257,105 | 11,348,526 | 11,209,542 | 12,026,286 | 11,772,049 | 11,872,256 | 100,208 |
| 医療経費支出 | 29,395,165 | 30,128,531 | 30,722,578 | 31,315,162 | 32,647,755 | 33,744,474 | 1,096,719 |
| 管理経費支出 | 3,679,201 | 3,518,371 | 3,228,822 | 3,850,815 | 3,519,161 | 3,431,351 | △87,810 |
| 借入金等利息支出 | 268,356 | 265,138 | 212,462 | 193,017 | 173,620 | 195,614 | 21,994 |
| 借入金等返済支出 | 2,957,000 | 3,436,800 | 2,866,800 | 2,866,800 | 2,866,800 | 3,241,800 | 375,000 |
| 施設関係支出 | 6,949,530 | 1,996,934 | 3,483,213 | 4,017,379 | 7,343,821 | 2,441,132 | △4,902,688 |
| 設備関係支出 | 5,074,798 | 2,800,188 | 3,125,783 | 3,848,944 | 2,491,731 | 3,146,965 | 655,233 |
| 資産運用支出 | 7,298,794 | 7,011,845 | 5,291,270 | 5,495,735 | 10,269,214 | 15,804,965 | 5,535,751 |
| その他の支出 | 13,754,719 | 15,089,519 | 16,795,135 | 17,090,668 | 16,289,525 | 16,662,563 | 373,038 |
| 資金支出調整勘定 | △18,505,408 | △16,061,479 | △15,659,372 | △15,149,913 | △15,770,308 | △16,062,821 | △292,513 |
| 次年度繰越支払資金 | 42,825,059 | 46,469,644 | 49,184,972 | 49,607,951 | 53,562,883 | 62,050,346 | 8,487,463 |
| 支出の部合計 | 142,235,544 | 144,668,446 | 149,493,263 | 154,696,215 | 165,289,520 | 177,228,638 | 11,939,118 |



2. 事業活動収支計算書

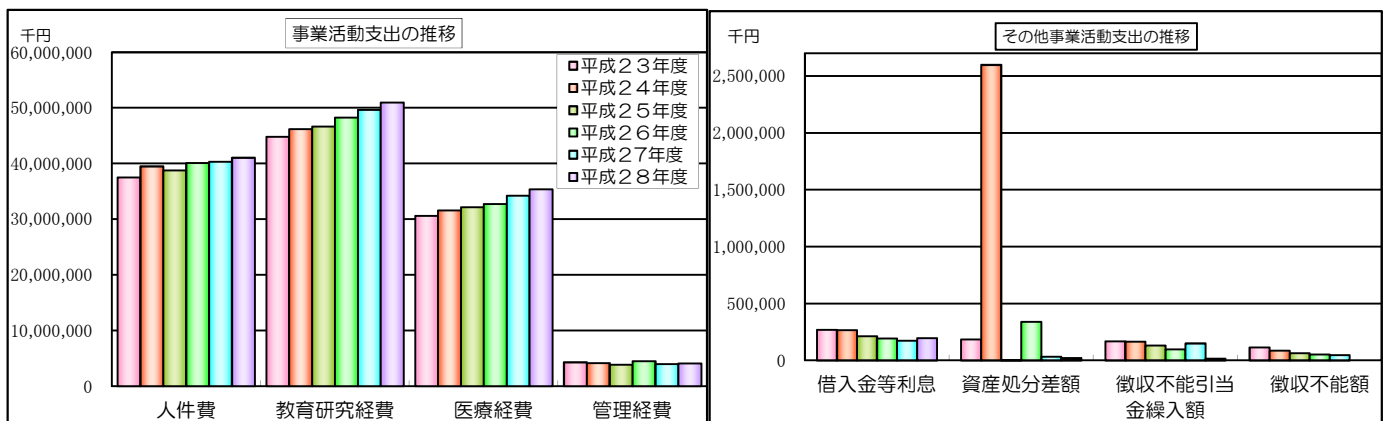
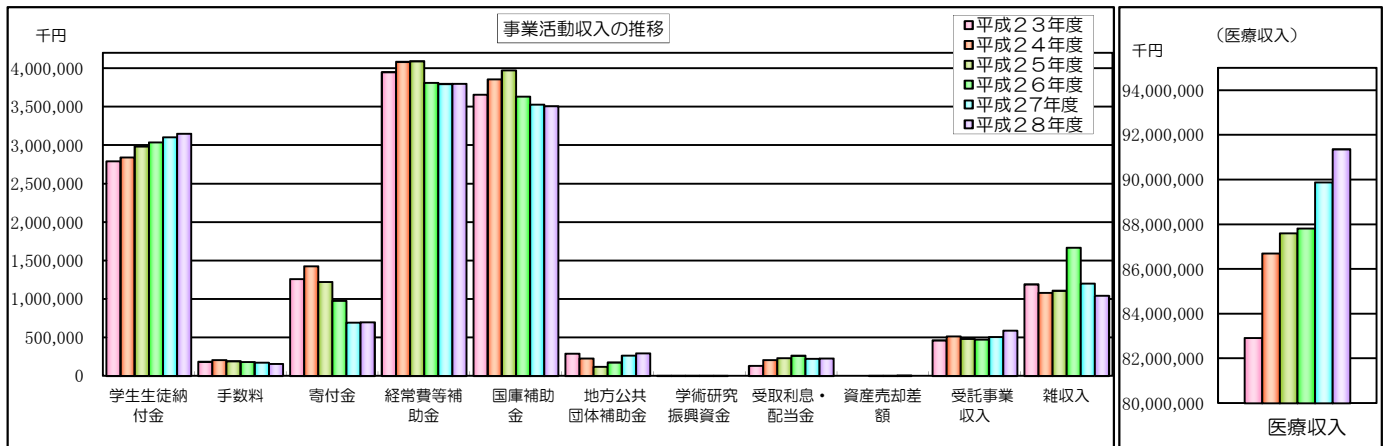
(単位:千円)

| 年 度 (会計期間) | | 平成27年度 H27.4.1から H28.3.31まで | 平成28年度 H28.4.1から H29.3.31まで | 平成29年度 H29.4.1から H30.3.31まで | 平成30年度 H30.4.1から H31.3.31まで | 平成31年度 H31.4.1から H32.3.31まで | 平成32年度 H32.4.1から H33.3.31まで | 最新年度 前年度との差額 |
|---------------|-----------|-----------------------------------|-----------------------------------|-----------------------------------|-----------------------------------|-----------------------------------|-----------------------------------|-----------------|
| 教育活動収支 | 教育活動収入の部 | 学生生徒納付金 | 3,104,070 | 3,151,940 | | | | 47,870 |
| | | 手数料 | 171,921 | 157,077 | | | | △14,845 |
| | | 寄付金 | 694,976 | 697,684 | | | | 2,708 |
| | | 経常費等補助金 | 3,798,376 | 3,800,924 | | | | 2,548 |
| | | 国庫補助金 | 3,530,884 | 3,507,359 | | | | △23,524 |
| | | 地方公共団体補助金 | 265,993 | 293,565 | | | | 27,572 |
| | | 学術研究振興資金 | 1,500 | 0 | | | | △1,500 |
| | | 付随事業収入 | 90,391,193 | 91,950,286 | | | | 1,559,093 |
| | | 医療収入 | 89,883,962 | 91,361,626 | | | | 1,477,663 |
| | | 受託事業収入 | 507,231 | 588,661 | | | | 81,430 |
| | 雑収入 | 1,200,322 | 1,042,215 | | | | △158,107 | |
| | 教育活動収入計 | 99,360,859 | 100,800,126 | | | | 1,439,267 | |
| | 事業活動支出の部 | 事業活動支出 | | | | | | 0 |
| | | 人件費 | 40,306,053 | 41,026,149 | | | | 720,097 |
| | | 教育研究経費 | 49,641,681 | 50,968,007 | | | | 1,326,326 |
| | | 教育研究経費 | 15,452,856 | 15,619,418 | | | | 166,563 |
| | | 医療経費 | 34,188,826 | 35,348,589 | | | | 1,159,763 |
| | | 管理経費 | 3,952,864 | 4,080,818 | | | | 127,954 |
| | | 徴収不能額等 | 195,626 | 16,673 | | | | △178,953 |
| | | 徴収不能引当金繰入額 | 149,073 | 16,673 | | | | △132,400 |
| 徴収不能額 | | 46,553 | 0 | | | | △46,553 | |
| 教育活動支出計 | | 94,096,224 | 96,091,648 | | | | 1,995,424 | |
| 教育活動収支差額 | 5,264,635 | 4,708,478 | | | | △556,157 | | |
| 教育活動外収支 | 教育活動外収支 | | | | | | 0 | |
| | 教育活動外収入 | | | | | | 0 | |
| | 受取利息・配当金 | 224,662 | 227,138 | | | | 2,477 | |
| | 教育活動外収入計 | 224,662 | 227,138 | | | | 2,477 | |
| | 教育活動外支出 | | | | | | 0 | |
| | 借入金等利息 | 173,620 | 195,614 | | | | 21,994 | |
| 教育活動外支出計 | 173,620 | 195,614 | | | | 21,994 | | |
| 教育活動外収支差額 | 51,042 | 31,524 | | | | △19,518 | | |
| 経常収支差額 | 5,315,677 | 4,740,003 | | | | △575,674 | | |
| 特別収支 | 特別収支 | | | | | | 0 | |
| | 特別収入 | | | | | | 0 | |
| | 資産売却差額 | 4,974 | 0 | | | | △4,974 | |
| | その他の特別収入 | 268,042 | 305,499 | | | | 37,457 | |
| | 特別収入計 | 273,016 | 305,499 | | | | 32,483 | |
| | 特別支出 | | | | | | 0 | |
| 資産処分差額 | 32,797 | 19,986 | | | | △12,811 | | |
| その他の特別支出 | 186,978 | 6,629 | | | | △180,349 | | |
| 特別支出計 | 219,776 | 26,615 | | | | △193,161 | | |
| 特別収支差額 | 53,240 | 278,884 | | | | 225,644 | | |
| [予備費] | | | | | | | 0 | |
| 基本金組入前当年度収支差額 | | 5,368,917 | 5,018,887 | | | | △350,030 | |
| 基本金組入額合計 | | △4,845,019 | △8,560,201 | | | | △3,715,182 | |
| 当年度収支差額 | | 523,898 | △3,541,314 | | | | △4,065,212 | |
| 前年度繰越収支差額 | | △19,271,676 | △18,747,778 | | | | 523,898 | |
| 基本金取崩額 | | 0 | 382,253 | | | | 382,253 | |
| 翌年度繰越収支差額 | | △18,747,778 | △21,906,840 | | | | △3,159,062 | |
| 事業活動収入計 | | 99,858,537 | 101,332,764 | | | | 1,474,227 | |
| 事業活動支出計 | | 94,489,620 | 96,313,877 | | | | 1,824,257 | |

消費収支計算書(参考)

(単位:千円)

| 年 度 (会計期間) | 平成23年度 H23.4.1から H24.3.31まで | 平成24年度 H24.4.1から H25.3.31まで | 平成25年度 H25.4.1から H26.3.31まで | 平成26年度 H26.4.1から H27.3.31まで |
|---------------|-----------------------------------|-----------------------------------|-----------------------------------|-----------------------------------|
| 消費収入の部 | | | | |
| 科目 | | | | |
| 学生生徒納付金 | 2,791,280 | 2,842,910 | 2,986,560 | 3,040,030 |
| 手数料 | 183,666 | 206,754 | 192,410 | 180,415 |
| 寄付金 | 1,259,742 | 1,427,654 | 1,222,832 | 975,795 |
| 補助金 | 3,952,333 | 4,085,759 | 4,094,324 | 3,811,886 |
| 国庫補助金 | 3,659,372 | 3,857,897 | 3,974,087 | 3,634,631 |
| 地方公共団体補助金 | 290,261 | 226,362 | 119,737 | 175,255 |
| その他補助金 | 2,700 | 1,500 | 500 | 2,000 |
| 資産運用収入 | 130,360 | 207,744 | 231,966 | 262,980 |
| 資産売却差額 | 0 | 0 | 66 | 876 |
| 事業収入 | 83,384,065 | 87,209,263 | 88,079,361 | 88,297,747 |
| 医療収入 | 82,921,154 | 86,695,538 | 87,597,475 | 87,822,890 |
| 受託事業収入 | 462,911 | 513,726 | 481,885 | 474,856 |
| 雑収入 | 1,191,368 | 1,081,156 | 1,108,527 | 1,667,081 |
| 帰属収入合計 | 92,892,813 | 97,061,241 | 97,916,045 | 98,236,810 |
| 基本金組入額合計 | △1,953,265 | △214,030 | △5,549,897 | △6,449,935 |
| 消費収入の部合計 | 90,939,548 | 96,847,211 | 92,366,148 | 91,786,875 |
| 消費支出の部 | | | | |
| 科目 | | | | |
| 人件費 | 37,497,888 | 39,475,852 | 38,746,381 | 40,060,274 |
| 教育研究経費 | 44,817,215 | 46,157,349 | 46,640,100 | 48,256,320 |
| 教育研究経費 | 14,209,922 | 14,610,377 | 14,487,756 | 15,523,218 |
| 医療経費 | 30,607,293 | 31,546,972 | 32,152,343 | 32,733,102 |
| 管理経費 | 4,273,950 | 4,139,809 | 3,843,351 | 4,477,392 |
| 借入金等利息 | 268,356 | 265,138 | 212,462 | 193,017 |
| 資産処分差額 | 184,517 | 2,597,200 | 2,561 | 338,332 |
| 徴収不能額 | 113,418 | 85,047 | 63,324 | 53,005 |
| 徴収不能引当金繰入額 | 168,079 | 164,481 | 131,718 | 96,524 |
| 支出の部合計 | 87,323,422 | 92,884,876 | 89,639,897 | 93,474,865 |
| 当年度消費収入超過額 | 3,616,125 | 3,962,335 | 2,726,251 | 0 |
| 当年度消費支出超過額 | 0 | 0 | 0 | △1,687,990 |
| 前年度繰越消費支出超過額 | 33,733,315 | 30,117,190 | 20,309,937 | 17,583,686 |
| 消費支出準備金繰入額 | 0 | 0 | 0 | 0 |
| 消費支出準備金取崩額 | 0 | 0 | 0 | 0 |
| 基本金取崩額 | 0 | 5,844,918 | 0 | 0 |
| 翌年度繰越消費支出超過額 | 30,117,190 | 20,309,937 | 17,583,686 | 19,271,676 |



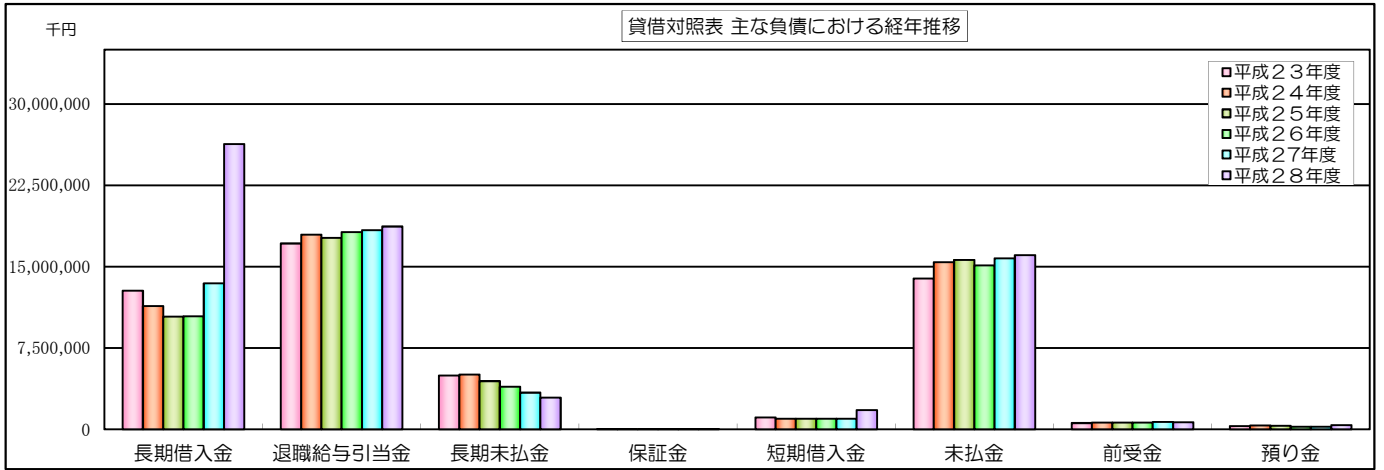
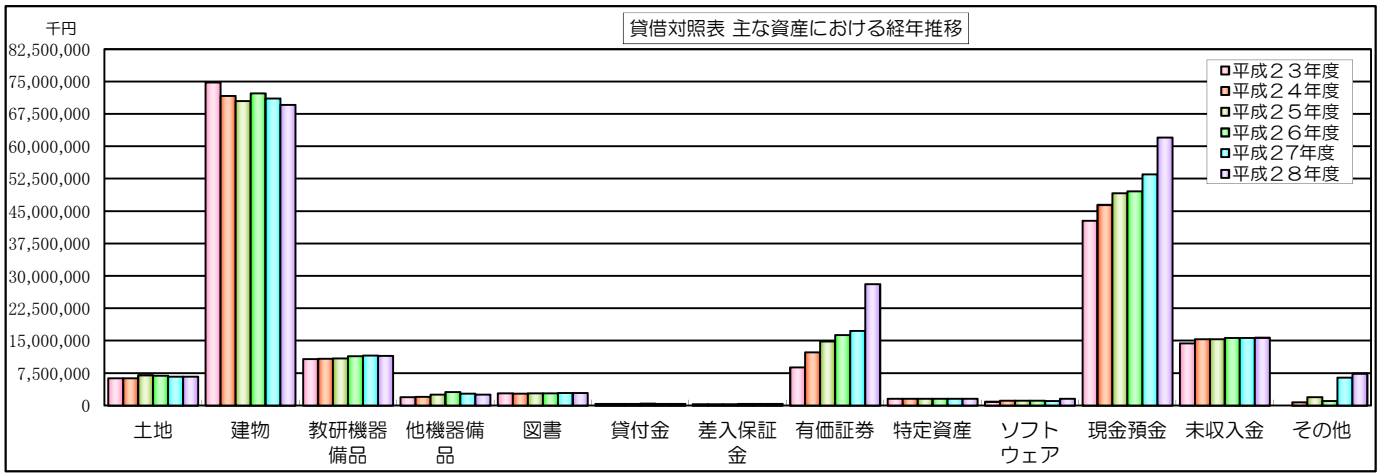
3. 貸借対照表

6年間の推移

(単位:千円)

| 年 度 (会計時点) | 平成23年度 H24.3.31 | 平成24年度 H25.3.31 | 平成25年度 H26.3.31 | 平成26年度 H27.3.31 | 平成27年度 H28.3.31 | 平成28年度 H29.3.31 | 最新年度 前年度との差額 |
|---------------|--------------------|--------------------|--------------------|--------------------|--------------------|--------------------|-----------------|
| 資産の部 | | | | | | | |
| 科目 | | | | | | | |
| 固定資産 | 106,641,219 | 107,370,081 | 110,008,090 | 108,732,843 | 118,269,350 | 132,640,628 | 14,371,278 |
| 有形固定資産 | 97,570,117 | 94,321,715 | 95,673,793 | 97,532,952 | 101,383,867 | 100,463,256 | △920,612 |
| 土地 | 6,331,140 | 6,331,140 | 7,041,851 | 6,942,568 | 6,731,341 | 6,731,341 | 0 |
| 建物 | 74,841,557 | 71,720,430 | 70,540,317 | 72,262,874 | 71,127,902 | 69,645,634 | △1,482,267 |
| 構築物 | 301,993 | 382,798 | 357,064 | 319,444 | 317,814 | 293,953 | △23,860 |
| 教育研究用機器備品 | 10,800,825 | 10,839,592 | 10,935,198 | 11,452,497 | 11,572,590 | 11,504,710 | △67,880 |
| 管理用機器備品 | 1,977,621 | 2,027,128 | 2,536,029 | 3,155,241 | 2,767,453 | 2,560,312 | △207,141 |
| 図書 | 2,844,997 | 2,791,964 | 2,829,976 | 2,865,814 | 2,904,629 | 2,926,276 | 21,647 |
| 車輛 | 701 | 22,692 | 25,145 | 19,208 | 13,272 | 7,335 | △5,937 |
| 建設仮勘定 | 448,121 | 182,809 | 1,385,051 | 492,144 | 5,925,705 | 6,770,532 | 844,827 |
| 放射性同位元素 | 23,162 | 23,162 | 23,162 | 23,162 | 23,162 | 23,162 | 0 |
| 特定資産 | 1,600,000 | 1,600,000 | 1,600,000 | 1,600,000 | 1,600,000 | 1,600,000 | 0 |
| 退職給与引当特定資産 | 1,600,000 | 1,600,000 | 1,600,000 | 1,600,000 | 1,600,000 | 1,600,000 | 0 |
| その他の固定資産 | 7,471,103 | 11,448,366 | 12,734,297 | 9,599,891 | 15,285,483 | 30,577,373 | 15,291,890 |
| 差入保証金 | 337,232 | 337,182 | 332,682 | 421,382 | 421,382 | 415,832 | △5,550 |
| 有価証券 | 5,852,563 | 9,558,763 | 10,855,763 | 7,551,298 | 13,321,227 | 28,125,677 | 14,804,450 |
| 長期貸付金 | 388,968 | 402,198 | 423,489 | 446,416 | 440,383 | 433,744 | △6,639 |
| ソフトウェア | 892,339 | 1,150,223 | 1,122,362 | 1,180,794 | 1,102,491 | 1,602,119 | 499,629 |
| 流動資産 | 60,402,685 | 64,815,380 | 68,775,194 | 74,274,874 | 73,464,652 | 78,083,938 | 4,619,286 |
| 現金預金 | 42,825,059 | 46,469,644 | 49,184,972 | 49,607,951 | 53,562,883 | 62,050,346 | 8,487,463 |
| 未収入金 | 14,406,898 | 15,356,950 | 15,389,679 | 15,648,268 | 15,691,804 | 15,713,140 | 21,336 |
| 貯蔵品 | 83,154 | 91,222 | 79,390 | 90,917 | 91,324 | 94,215 | 2,890 |
| 短期貸付金 | 0 | 0 | 0 | 0 | 0 | 0 | 0 |
| 有価証券 | 3,000,522 | 2,805,730 | 4,000,000 | 8,800,200 | 3,999,485 | 0 | △3,999,485 |
| 仮払金 | 87,051 | 91,835 | 121,153 | 127,538 | 119,155 | 226,237 | 107,082 |
| 資産の部合計 | 167,043,904 | 172,185,461 | 178,783,285 | 183,007,716 | 191,734,002 | 210,724,566 | 18,990,564 |
| 負債の部 | | | | | | | |
| 科目 | | | | | | | |
| 固定負債 | 34,852,742 | 34,344,230 | 32,477,510 | 32,512,824 | 35,188,071 | 47,902,204 | 12,714,133 |
| 長期借入金 | 12,765,800 | 11,349,000 | 10,382,200 | 10,415,400 | 13,448,600 | 26,301,150 | 12,852,550 |
| 退職給与引当金 | 17,132,460 | 17,943,882 | 17,658,206 | 18,185,110 | 18,367,893 | 18,694,050 | 326,157 |
| 長期未払金 | 4,954,482 | 5,051,348 | 4,437,103 | 3,912,314 | 3,371,578 | 2,907,004 | △464,574 |
| 保証金 | 0 | 0 | 0 | 0 | 0 | 0 | 0 |
| 流動負債 | 15,833,788 | 17,307,491 | 17,495,887 | 16,923,060 | 17,605,182 | 18,862,726 | 1,257,544 |
| 短期借入金 | 1,086,800 | 966,800 | 966,800 | 966,800 | 966,800 | 1,772,450 | 805,650 |
| 未払金 | 13,895,383 | 15,392,492 | 15,614,173 | 15,106,669 | 15,759,422 | 16,059,899 | 300,477 |
| 前受金 | 568,904 | 608,782 | 602,165 | 613,886 | 659,941 | 647,691 | △12,250 |
| 預り金 | 281,450 | 338,065 | 311,373 | 234,446 | 217,822 | 381,531 | 163,709 |
| 保証金 | 1,250 | 1,353 | 1,376 | 1,260 | 1,197 | 1,155 | △42 |
| 負債の部合計 | 50,686,530 | 51,651,722 | 49,973,397 | 49,435,884 | 52,793,253 | 66,764,930 | 13,971,677 |
| 純資産の部 | | | | | | | |
| 科目 | | | | | | | |
| 基本金 | 146,474,565 | 140,843,677 | 146,393,574 | 152,843,509 | 157,688,528 | 165,866,476 | 8,177,948 |
| 第1号基本金 | 139,895,952 | 134,051,034 | 139,374,677 | 145,258,540 | 150,103,559 | 158,663,760 | 8,560,201 |
| 第2号基本金 | 0 | 0 | 0 | 0 | 0 | 0 | 0 |
| 第3号基本金 | 0 | 0 | 0 | 0 | 0 | 0 | 0 |
| 第4号基本金 | 6,578,613 | 6,792,643 | 7,018,896 | 7,584,968 | 7,584,968 | 7,202,716 | △382,253 |
| 繰越収支差額 | △30,117,190 | △96,711,368 | △96,711,368 | △19,271,676 | △18,747,778 | △21,906,840 | △3,159,062 |
| 翌年度繰越収支差額 | 30,117,190 | 96,711,368 | 96,711,368 | 19,271,676 | 18,747,778 | 21,906,840 | △3,159,062 |
| 負債及び純資産の部 合計 | 168,009,096 | 94,105,705 | 49,682,205 | 183,007,716 | 191,734,002 | 210,724,566 | 18,990,564 |

科目等の説明については、別項「計算書類における主な科目について」をご覧ください。



※上記2つのグラフは対比させるために同じ目盛幅を用いています。

