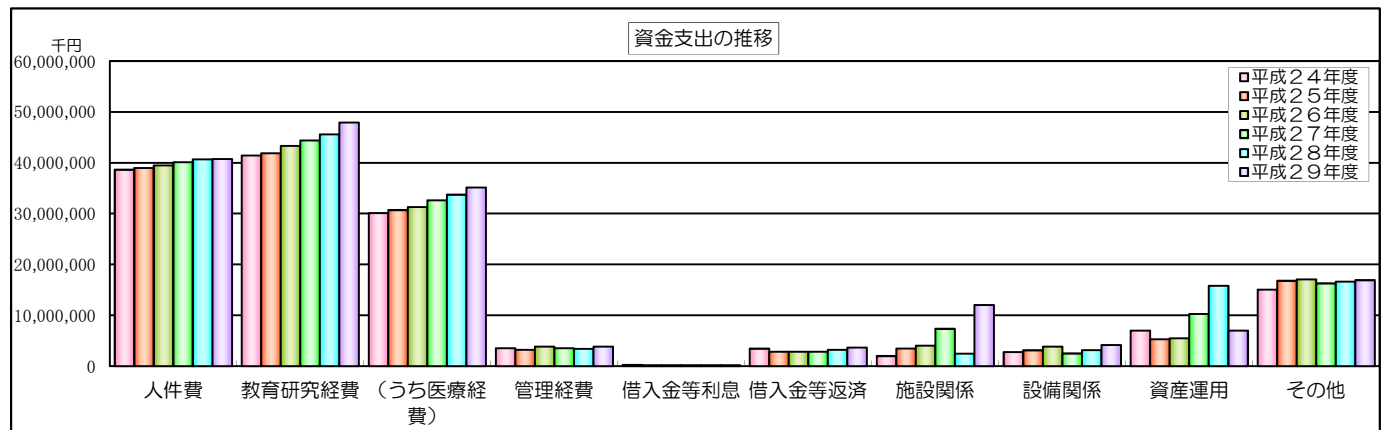
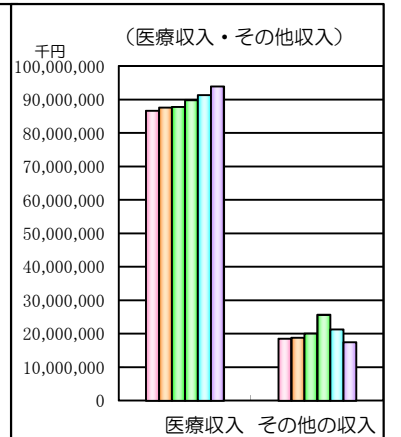
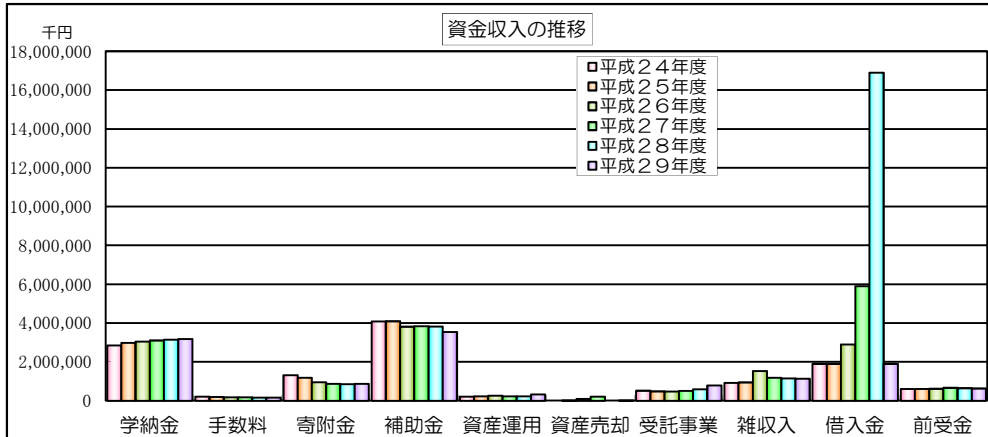


1. 資金収支計算書 6年間の推移

(単位:千円)

年 度 (会計期間)	平成24年度 H24.4.1から H25.3.31まで	平成25年度 H25.4.1から H26.3.31まで	平成26年度 H26.4.1から H27.3.31まで	平成27年度 H27.4.1から H28.3.31まで	平成28年度 H28.4.1から H29.3.31まで	平成29年度 H29.4.1から H30.3.31まで	最新年度 前年度との差額
<b>収入の部</b>							
科目							
学生生徒納付金収入	2,842,910	2,986,560	3,040,030	3,104,070	3,151,940	3,176,950	25,010
手数料収入	206,754	192,410	180,415	171,921	157,077	153,713	△3,364
寄付金収入	1,316,362	1,182,541	945,463	870,340	851,159	874,607	23,448
補助金収入	4,085,759	4,094,324	3,811,886	3,832,911	3,817,278	3,547,514	△269,765
国庫補助金収入	3,857,897	3,974,087	3,634,631	3,551,514	3,507,359	3,322,311	△185,048
地方公共団体補助金収入	226,362	119,737	175,255	279,898	309,919	222,303	△87,616
その他補助金収入	1,500	500	2,000	1,500	0	2,900	2,900
資産運用収入	207,744	231,966	262,980	224,662	227,138	328,946	101,808
資産売却収入	0	66	100,159	216,200	0	2,700	2,700
事業収入	87,209,263	88,079,361	88,297,747	90,391,193	91,950,286	94,759,347	2,809,060
医療収入	86,695,538	87,597,475	87,822,890	89,883,962	91,361,626	93,966,033	2,604,408
受託事業収入	513,726	481,885	474,856	507,231	588,661	793,313	204,653
雑収入	913,117	944,007	1,535,363	1,178,929	1,155,753	1,137,968	△17,785
借入金等収入	1,900,000	1,900,000	2,900,000	5,900,000	16,900,000	1,900,000	△15,000,000
前受金収入	608,782	602,165	613,886	663,541	647,691	630,674	△17,017
その他の収入	18,560,037	18,839,203	20,051,997	25,673,348	21,345,347	17,452,836	△3,892,511
資金収入調整勘定	△16,007,342	△16,028,983	△16,228,683	△16,545,546	△16,537,914	△16,776,385	△238,471
前年度繰越支払資金	42,825,059	46,469,644	49,184,972	49,607,951	53,562,883	62,050,346	8,487,463
収入の部合計	144,668,446	149,493,263	154,696,215	165,289,520	177,228,638	169,239,214	△7,989,424
<b>支出の部</b>							
科目							
人件費支出	38,664,430	39,032,057	39,533,370	40,123,270	40,699,992	40,771,820	71,828
教育研究経費支出	41,477,057	41,932,121	43,341,449	44,419,803	45,616,730	47,949,241	2,332,511
教育研究経費支出	11,348,526	11,209,542	12,026,286	11,772,049	11,872,256	12,758,693	886,437
医療経費支出	30,128,531	30,722,578	31,315,162	32,647,755	33,744,474	35,190,548	1,446,074
管理経費支出	3,518,371	3,228,822	3,850,815	3,519,161	3,431,351	3,832,682	401,331
借入金等利息支出	265,138	212,462	193,017	173,620	195,614	217,219	21,605
借入金等返済支出	3,436,800	2,866,800	2,866,800	2,866,800	3,241,800	3,672,450	430,650
施設関係支出	1,996,934	3,483,213	4,017,379	7,343,821	2,441,132	12,044,099	9,602,966
設備関係支出	2,800,188	3,125,783	3,848,944	2,491,731	3,146,965	4,150,655	1,003,691
資産運用支出	7,011,845	5,291,270	5,495,735	10,269,214	15,804,965	7,004,480	△8,800,485
その他の支出	15,089,519	16,795,135	17,090,668	16,289,525	16,662,563	16,929,559	266,996
資金支出調整勘定	△16,061,479	△15,659,372	△15,149,913	△15,770,308	△16,062,821	△15,982,144	80,677
次年度繰越支払資金	46,469,644	49,184,972	49,607,951	53,562,883	62,050,346	48,649,153	△13,401,193
支出の部合計	144,668,446	149,493,263	154,696,215	165,289,520	177,228,638	169,239,214	△7,989,424



2. 事業活動収支計算書

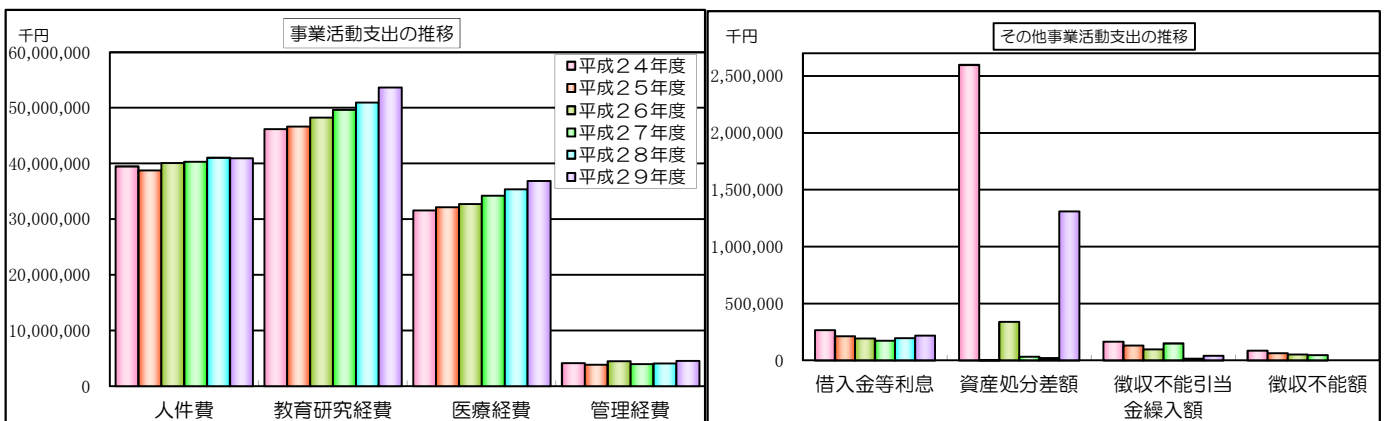
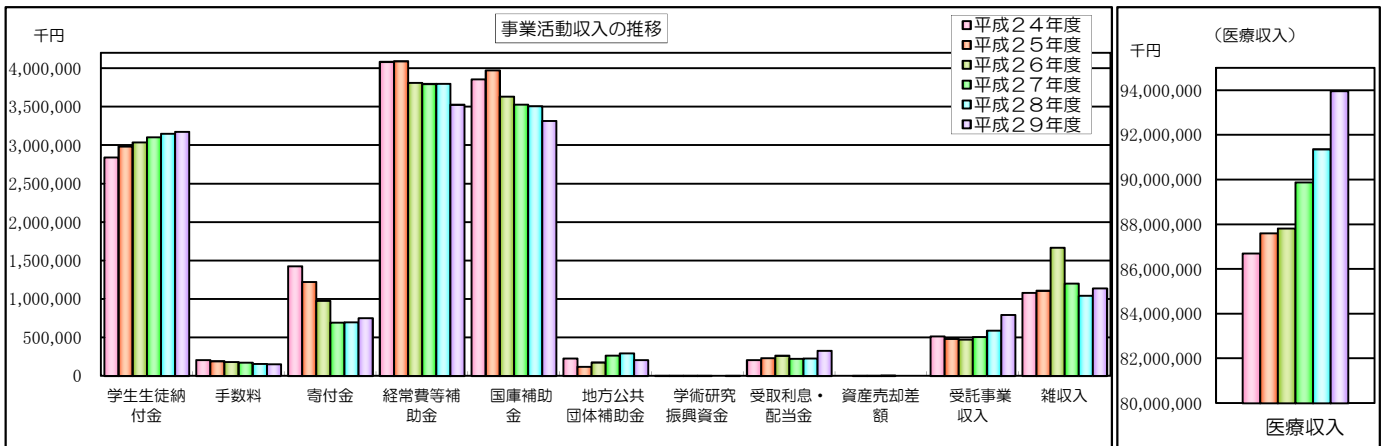
(単位:千円)

年 度 (会計期間)		平成27年度 H27.4.1から H28.3.31まで	平成28年度 H28.4.1から H29.3.31まで	平成29年度 H29.4.1から H30.3.31まで	平成30年度 H30.4.1から H31.3.31まで	平成31年度 H31.4.1から H32.3.31まで	平成32年度 H32.4.1から H33.3.31まで	最新年度 前年度との差額	
教育活動収入の部	学生生徒納付金	3,104,070	3,151,940	3,176,950				25,010	
	手数料	171,921	157,077	153,713				△3,364	
	寄付金	694,976	697,684	751,032				53,348	
	経常費等補助金	3,798,376	3,800,924	3,527,697				△273,228	
	国庫補助金	3,530,884	3,507,359	3,319,041				△188,318	
	地方公共団体補助金	265,993	293,565	205,756				△87,809	
	学術研究振興資金	1,500	0	2,900				2,900	
	付随事業収入	90,391,193	91,950,286	94,759,347				2,809,060	
	医療収入	89,883,962	91,361,626	93,966,033				2,604,408	
	受託事業収入	507,231	588,661	793,313				204,653	
	雑収入	1,200,322	1,042,215	1,137,968				95,753	
	教育活動収入計	99,360,859	100,800,126	103,506,706				2,706,579	
	事業活動支出								
	人件費	40,306,053	41,026,149	40,967,079				△59,070	
教育研究経費	49,641,681	50,968,007	53,680,134				2,712,127		
教育研究経費	15,452,856	15,619,418	16,826,706				1,207,288		
医療経費	34,188,826	35,348,589	36,853,427				1,504,839		
管理経費	3,952,864	4,080,818	4,512,460				431,642		
徴収不能額等	195,626	16,673	42,096				25,422		
徴収不能引当金繰入額	149,073	16,673	42,096				25,422		
徴収不能額	46,553	0	0				0		
教育活動支出計	94,096,224	96,091,648	99,201,768				3,110,120		
教育活動収支差額	5,264,635	4,708,478	4,304,938				△403,541		
教育活動外収支									
教育活動外収入									
受取利息・配当金	224,662	227,138	328,946				101,808		
教育活動外収入計	224,662	227,138	328,946				101,808		
教育活動外支出									
借入金等利息	173,620	195,614	217,219				21,605		
教育活動外支出計	173,620	195,614	217,219				21,605		
教育活動外収支差額	51,042	31,524	111,727				80,203		
経常収支差額	5,315,677	4,740,003	4,416,665				△323,337		
特別収支									
特別収入									
資産売却差額	4,974	0	0				0		
その他の特別収入	268,042	305,499	189,211				△116,288		
特別収入計	273,016	305,499	189,211				△116,288		
特別支出									
資産処分差額	32,797	19,986	1,310,841				1,290,855		
その他の特別支出	186,978	6,629	5,937				△692		
特別支出計	219,776	26,615	1,316,778				1,290,163		
特別収支差額	53,240	278,884	△1,127,566				△1,406,451		
[予備費]									
基本金組入前当年度収支差額	5,368,917	5,018,887	3,289,099				△1,729,788		
基本金組入額合計	△4,845,019	△8,560,201	△11,544,914				△2,984,713		
当年度収支差額	523,898	△3,541,314	△8,255,815				△4,714,501		
前年度繰越収支差額	△19,271,676	△18,747,778	△21,906,840				△3,159,062		
基本金取崩額	0	382,253	0				△382,253		
翌年度繰越収支差額	△18,747,778	△21,906,840	△30,162,655				△8,255,815		
事業活動収入計	99,858,537	101,332,764	104,024,863				2,692,099		
事業活動支出計	94,489,620	96,313,877	100,735,765				4,421,888		

消費収支計算書(参考)

(単位:千円)

年 度 (会計期間)	平成23年度 H23.4.1から H24.3.31まで	平成24年度 H24.4.1から H25.3.31まで	平成25年度 H25.4.1から H26.3.31まで	平成26年度 H26.4.1から H27.3.31まで
消費収入の部				
科目				
学生生徒納付金	2,791,280	2,842,910	2,986,560	3,040,030
手数料	183,666	206,754	192,410	180,415
寄付金	1,259,742	1,427,654	1,222,832	975,795
補助金	3,952,333	4,085,759	4,094,324	3,811,886
国庫補助金	3,659,372	3,857,897	3,974,087	3,634,631
地方公共団体補助金	290,261	226,362	119,737	175,255
その他補助金	2,700	1,500	500	2,000
資産運用収入	130,360	207,744	231,966	262,980
資産売却差額	0	0	66	876
事業収入	83,384,065	87,209,263	88,079,361	88,297,747
医療収入	82,921,154	86,695,538	87,597,475	87,822,890
受託事業収入	462,911	513,726	481,885	474,856
雑収入	1,191,368	1,081,156	1,108,527	1,667,081
帰属収入合計	92,892,813	97,061,241	97,916,045	98,236,810
基本金組入額合計	△1,953,265	△214,030	△5,549,897	△6,449,935
消費収入の部合計	90,939,548	96,847,211	92,366,148	91,786,875
消費支出の部				
科目				
人件費	37,497,888	39,475,852	38,746,381	40,060,274
教育研究経費	44,817,215	46,157,349	46,640,100	48,256,320
教育研究経費	14,209,922	14,610,377	14,487,756	15,523,218
医療経費	30,607,293	31,546,972	32,152,343	32,733,102
管理経費	4,273,950	4,139,809	3,843,351	4,477,392
借入金等利息	268,356	265,138	212,462	193,017
資産処分差額	184,517	2,597,200	2,561	338,332
徴収不能額	113,418	85,047	63,324	53,005
徴収不能引当金繰入額	168,079	164,481	131,718	96,524
支出の部合計	87,323,422	92,884,876	89,639,897	93,474,865
当年度消費収入超過額	3,616,125	3,962,335	2,726,251	0
当年度消費支出超過額	0	0	0	△1,687,990
前年度繰越消費支出超過額	33,733,315	30,117,190	20,309,937	17,583,686
消費支出準備金繰入額	0	0	0	0
消費支出準備金取崩額	0	0	0	0
基本金取崩額	0	5,844,918	0	0
翌年度繰越消費支出超過額	30,117,190	20,309,937	17,583,686	19,271,676



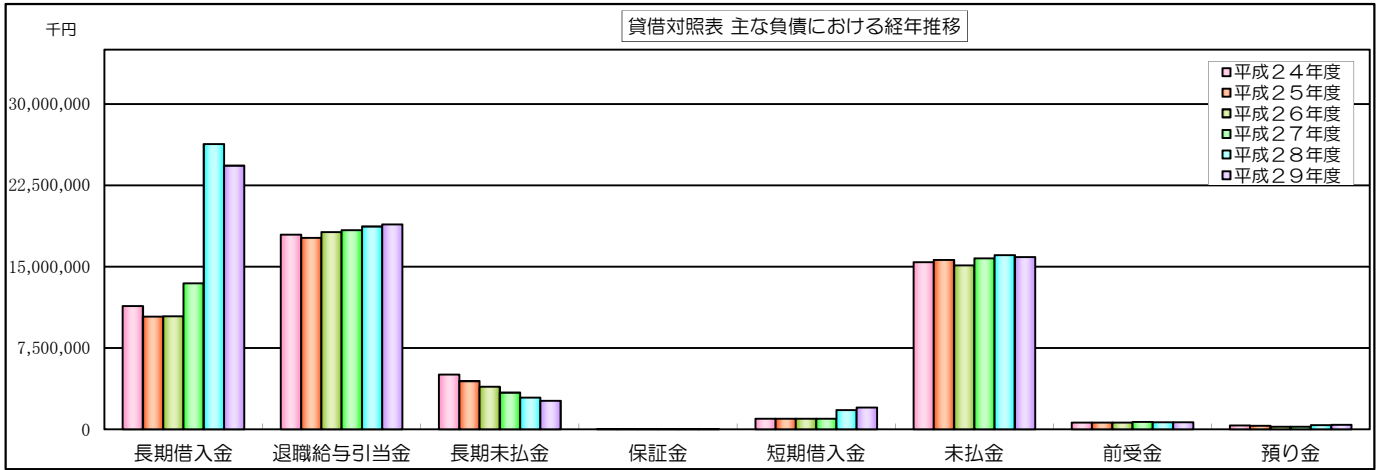
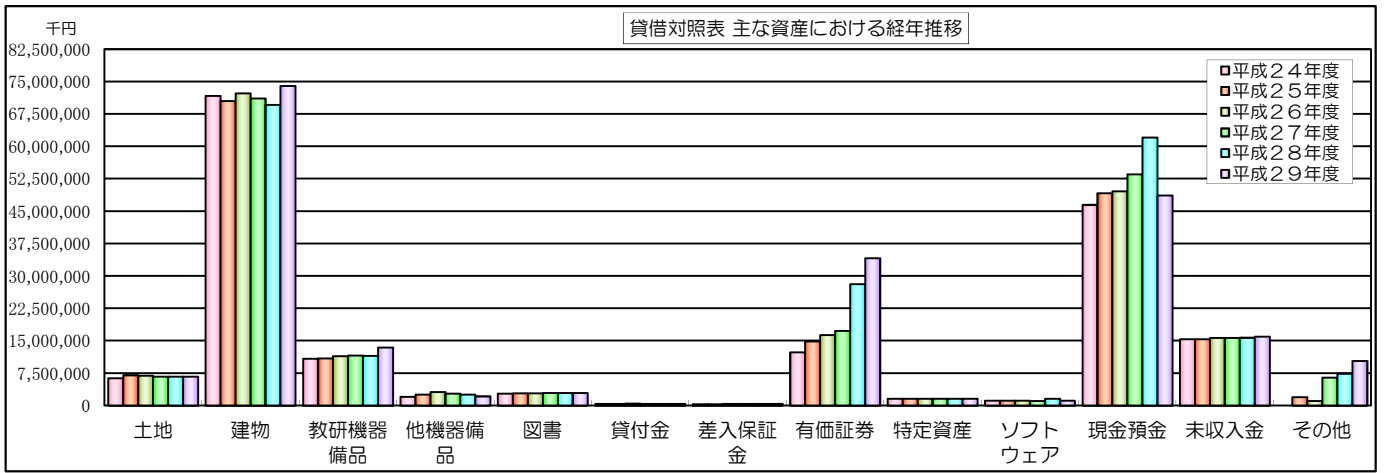
## 3. 貸借対照表

6年間の推移

(単位:千円)

年 度 (会計時点)	平成24年度 H25.3.31	平成25年度 H26.3.31	平成26年度 H27.3.31	平成27年度 H28.3.31	平成28年度 H29.3.31	平成29年度 H30.3.31	最新年度 前年度との差額
資産の部							
科目							
固定資産	107,370,081	110,008,090	108,732,843	118,269,350	132,640,628	146,144,849	13,504,221
有形固定資産	94,321,715	95,673,793	97,532,952	101,383,867	100,463,256	109,453,491	8,990,236
土地	6,331,140	7,041,851	6,942,568	6,731,341	6,731,341	6,731,341	0
建物	71,720,430	70,540,317	72,262,874	71,127,902	69,645,634	74,000,814	4,355,180
構築物	382,798	357,064	319,444	317,814	293,953	265,467	△28,486
教育研究用機器備品	10,839,592	10,935,198	11,452,497	11,572,590	11,504,710	13,471,002	1,966,293
管理用機器備品	2,027,128	2,536,029	3,155,241	2,767,453	2,560,312	2,158,206	△402,106
図書	2,791,964	2,829,976	2,865,814	2,904,629	2,926,276	2,933,760	7,484
車輛	22,692	25,145	19,208	13,272	7,335	1,398	△5,937
建設仮勘定	182,809	1,385,051	492,144	5,925,705	6,770,532	9,868,340	3,097,808
放射性同位元素	23,162	23,162	23,162	23,162	23,162	23,162	0
特定資産	1,600,000	1,600,000	1,600,000	1,600,000	1,600,000	1,600,000	0
退職給与引当特定資産	1,600,000	1,600,000	1,600,000	1,600,000	1,600,000	1,600,000	0
その他の固定資産	11,448,366	12,734,297	9,599,891	15,285,483	30,577,373	35,091,358	4,513,985
差入保証金	337,182	332,682	421,382	421,382	415,832	421,448	5,616
有価証券	9,558,763	10,855,763	7,551,298	13,321,227	28,125,677	33,130,157	5,004,480
長期貸付金	402,198	423,489	446,416	440,383	433,744	406,601	△27,143
ソフトウェア	1,150,223	1,122,362	1,180,794	1,102,491	1,602,119	1,133,152	△468,968
流動資産	64,815,380	68,775,194	74,274,874	73,464,652	78,083,938	65,837,541	△12,246,396
現金預金	46,469,644	49,184,972	49,607,951	53,562,883	62,050,346	48,649,153	△13,401,193
未収入金	15,356,950	15,389,679	15,648,268	15,691,804	15,713,140	15,976,616	263,476
貯蔵品	91,222	79,390	90,917	91,324	94,215	83,371	△10,843
短期貸付金	0	0	0	0	0	0	0
有価証券	2,805,730	4,000,000	8,800,200	3,999,485	0	1,000,000	1,000,000
仮払金	91,835	121,153	127,538	119,155	226,237	128,401	△97,836
資産の部合計	172,185,461	178,783,285	183,007,716	191,734,002	210,724,566	211,982,391	1,257,825
負債の部							
科目							
固定負債	34,344,230	32,477,510	32,512,824	35,188,071	47,902,204	45,823,515	△2,078,690
長期借入金	11,349,000	10,382,200	10,415,400	13,448,600	26,301,150	24,306,540	△1,994,610
退職給与引当金	17,943,882	17,658,206	18,185,110	18,367,893	18,694,050	18,889,308	195,259
長期未払金	5,051,348	4,437,103	3,912,314	3,371,578	2,907,004	2,627,666	△279,338
保証金	0	0	0	0	0	0	0
流動負債	17,307,491	17,495,887	16,923,060	17,605,182	18,862,726	18,910,141	47,416
短期借入金	966,800	966,800	966,800	966,800	1,772,450	1,994,610	222,160
未払金	15,392,492	15,614,173	15,106,669	15,759,422	16,059,899	15,882,993	△176,906
前受金	608,782	602,165	613,886	659,941	647,691	630,674	△17,017
預り金	338,065	311,373	234,446	217,822	381,531	400,810	19,278
保証金	1,353	1,376	1,260	1,197	1,155	1,055	△100
負債の部合計	51,651,722	49,973,397	49,435,884	52,793,253	66,764,930	64,733,656	△2,031,274
純資産の部							
科目							
基本金	140,843,677	146,393,574	152,843,509	157,688,528	165,866,476	177,411,390	11,544,914
第1号基本金	134,051,034	139,374,677	145,258,540	150,103,559	158,663,760	170,049,676	11,385,915
第2号基本金	0	0	0	0	0	0	0
第3号基本金	0	0	0	0	0	0	0
第4号基本金	6,792,643	7,018,896	7,584,968	7,584,968	7,202,716	7,361,714	158,999
繰越収支差額	△96,711,368	△96,711,368	△19,271,676	△18,747,778	△21,906,840	△30,162,655	△8,255,815
翌年度繰越収支差額	96,711,368	96,711,368	19,271,676	18,747,778	21,906,840	30,162,655	△8,255,815
負債及び純資産の部 合計	94,105,705	49,682,205	183,007,716	191,734,002	210,724,566	211,982,391	1,257,825

科目等の説明については、別項「計算書類における主な科目について」をご覧ください。



※上記2つのグラフは対比させるために同じ目盛幅を用いています。

