

財 務 報 告 書

平成25年度

学校法人 慈恵大学

目 次

以下の各目次をクリックすると、該当ページへ移動することが可能です。

[平成25年度決算について](#)

[資金収支計算書](#)

[消費収支計算書](#)

[貸借対照表](#)

[主要な財務指標の推移及びグラフ](#)

[財産目録](#)

[監査報告書](#)

[学校法人 慈恵大学計算書 6年間の推移](#)

[学校法人会計について](#)

[計算書類における主な科目について](#)

平成 25 年度決算の概要

1. はじめに

平成 25 年度は、第三病院医局棟建設工事、柏病院増床・管理棟建設工事、並びに本院外来棟建築の為に内部蓄積を目指して運営されましたが、各機関の経営効率化努力により、帰属収支差額（収益）は予算を大幅に上回る結果となりました。

2. 資金収支計算書

施設・設備関係支出は 66 億円でした。主な内容は、建設仮勘定 19 億円（主に第三病院医局棟・柏病院管理棟建築）、土地・建物 15 億円（主に隣地ビルの購入）、医療器械 13 億円、一般備品 10 億円（第三病院電子カルテ化の支出が主体）でした。前年度繰越金は 465 億円でしたが次年度繰越金は 492 億円となり、繰越金は 27 億円増加しました。

3. 消費収支計算書

収入の部は、医療収入の増加により前年度比 9 億円増加の 979 億円となりました。

支出の部は、退職給与引当金繰入額の減少による人件費の減少 7 億円と、資産処分差額の減少 26 億円により前年度比 32 億円減少の 896 億円となりました。

この結果、帰属収支差額（利益）は 83 億円と良好でした。

4. 貸借対照表

自己資金の増加 83 億円の内 52 億円は現金・預金・有価証券に存置されました。残り 31 億円の内 14 億円は一般備品と土地に、17 億円は長期借入金の返済とリースの支払い等に充当されました。自己資金の合計は 1,288 億円で、自己資金比率は 72%となりました。

5. 決算開示方法について

(1) 平成 16 年度の私立学校法の改正に伴い、本学の事業報告書、法人誌「The JIKEI」、インターネットのホームページでの決算報告は、文部科学省への届出フォームで開示しております。

(2) 貸借対照表における未収入金は、徴収不能引当金 131,718,493 円を控除して表記していません。

以上

資 金 収 支 計 算 書

平成 25 年 4 月 1 日から
平成 26 年 3 月 31 日まで

(単位：円)

収 入 の 部			
科 目	予 算	決 算	差 異
学生生徒等納付金収入			
授 業 料 収 入	2,029,100,000	2,008,600,000	20,500,000
入 学 金 収 入	192,100,000	276,400,000	△ 84,300,000
施 設 設 備 資 金 収 入	683,200,000	676,900,000	6,300,000
実 習 料 収 入	24,780,000	24,660,000	120,000
計	2,929,180,000	2,986,560,000	△ 57,380,000
手 数 料 収 入			
入 学 検 定 料 収 入	170,300,000	183,110,000	△ 12,810,000
試 験 料 収 入	1,335,000	2,641,000	△ 1,306,000
証 明 手 数 料 収 入	929,000	708,800	220,200
そ の 他 の 手 数 料 収 入	6,000,000	5,950,000	50,000
計	178,564,000	192,409,800	△ 13,845,800
寄 付 金 収 入			
特 別 寄 付 金 収 入	933,265,000	912,744,719	20,520,281
一 般 寄 付 金 収 入	11,830,000	269,796,279	△ 257,966,279
計	945,095,000	1,182,540,998	△ 237,445,998
補 助 金 収 入			
国 庫 補 助 金 収 入	3,714,533,000	3,974,087,000	△ 259,554,000
地 方 公 共 団 体 補 助 金 収 入	278,025,000	119,736,850	158,288,150
学 術 研 究 振 興 資 金 収 入	0	500,000	△ 500,000
計	3,992,558,000	4,094,323,850	△ 101,765,850
資 産 運 用 収 入			
受 取 利 息 ・ 配 当 金 収 入	117,240,000	180,077,314	△ 62,837,314
施 設 設 備 利 用 料 収 入	42,268,000	51,888,807	△ 9,620,807
計	159,508,000	231,966,121	△ 72,458,121
資 産 売 却 収 入			
車 輛 売 却 収 入	0	65,775	△ 65,775
計	0	65,775	△ 65,775
事 業 収 入			
医 療 収 入	87,467,407,000	87,597,475,480	△ 130,068,480
受 託 事 業 収 入	366,991,000	481,885,166	△ 114,894,166
計	87,834,398,000	88,079,360,646	△ 244,962,646
雑 収 入			
廃 品 売 却 収 入	2,280,000	4,250,330	△ 1,970,330
私 立 大 学 退 職 金 財 団 交 付 金 収 入	155,155,000	173,860,400	△ 18,705,400
そ の 他 の 雑 収 入	550,169,000	765,895,937	△ 215,726,937
計	707,604,000	944,006,667	△ 236,402,667
借 入 金 等 収 入			
短 期 借 入 金 収 入	1,900,000,000	1,900,000,000	0
計	1,900,000,000	1,900,000,000	0

科 目	予 算	決 算	差 異
前 受 金 収 入			
授 業 料 前 受 金 収 入	328,550,000	336,550,000	△ 8,000,000
入 学 金 前 受 金 収 入	264,700,000	248,200,000	16,500,000
施 設 設 備 資 金 前 受 金 収 入	5,200,000	1,950,000	3,250,000
実 習 料 前 受 金 収 入	8,040,000	9,720,000	△ 1,680,000
そ の 他 の 前 受 金 収 入	2,292,000	5,744,934	△ 3,452,934
計	608,782,000	602,164,934	6,617,066
そ の 他 の 収 入			
前 期 未 未 収 入 金 収 入	14,406,898,000	15,356,950,068	△ 950,052,068
差 入 保 証 金 返 還 収 入	0	4,500,000	△ 4,500,000
有 価 証 券 償 還 収 入	0	2,800,000,000	△ 2,800,000,000
長 期 貸 付 金 回 収 収 入	62,114,000	100,618,300	△ 38,504,300
預 り 金 受 入 収 入	400,859,000	374,167,279	26,691,721
保 証 金 受 入 収 入	5,688,000	6,524,500	△ 836,500
仮 払 金 受 入 収 入	100,836,000	105,221,455	△ 4,385,455
貯 蔵 品 受 入 収 入	83,154,000	91,221,885	△ 8,067,885
記 念 事 業 積 立 預 金 収 入	300,000,000	0	300,000,000
計	15,359,549,000	18,839,203,487	△ 3,479,654,487
資 金 収 入 調 整 勘 定			
期 末 未 収 入 金	△ 10,000,000,000	△ 15,420,201,150	5,420,201,150
前 期 末 前 受 金	△ 608,782,000	△ 608,781,862	△ 138
計	△ 10,608,782,000	△ 16,028,983,012	5,420,201,012
前 年 度 繰 越 支 払 資 金	46,469,643,626	46,469,643,626	0
収 入 の 部 合 計	150,476,099,626	149,493,262,892	982,836,734

支 出 の 部			
科 目	予 算	決 算	差 異
人 件 費 支 出			
教 員 人 件 費 支 出	11,278,314,000	11,421,933,222	△ 143,619,222
職 員 人 件 費 支 出	25,664,988,000	25,851,279,862	△ 186,291,862
役 員 報 酬 支 出	0	109,804,180	△ 109,804,180
退 職 金 支 出	1,536,148,000	1,649,039,400	△ 112,891,400
計	38,479,450,000	39,032,056,664	△ 552,606,664
教 育 研 究 経 費 支 出			
教 育 研 究 経 費 支 出			
消 耗 品 費 支 出	2,065,403,000	1,641,868,618	423,534,382
光 熱 水 費 支 出	1,922,917,000	1,938,117,404	△ 15,200,404
旅 費 交 通 費 支 出	235,642,000	187,405,222	48,236,778
奨 学 費 支 出	72,400,000	63,650,000	8,750,000
委 託 費 支 出	5,752,244,000	5,418,682,224	333,561,776
印 刷 製 本 費 支 出	80,738,000	47,625,653	33,112,347
通 信 運 搬 費 支 出	157,447,000	144,006,523	13,440,477
修 繕 費 支 出	530,116,000	400,880,673	129,235,327
諸 会 費 支 出	113,899,000	72,650,200	41,248,800
会 議 費 支 出	25,310,000	14,111,439	11,198,561

科 目	予 算	決 算	差 異
賃借料支出	1,183,863,000	986,187,710	197,675,290
雑費支出	341,391,000	294,356,702	47,034,298
小 計	12,481,370,000	11,209,542,368	1,271,827,632
医療経費支出			
消耗品費支出	29,728,079,000	30,202,718,009	△ 474,639,009
修繕費支出	453,500,000	506,230,812	△ 52,730,812
雑費支出	17,217,000	13,629,380	3,587,620
小 計	30,198,796,000	30,722,578,201	△ 523,782,201
計	42,680,166,000	41,932,120,569	748,045,431
管理経費支出			
消耗品費支出	294,422,000	294,748,769	△ 326,769
光熱水費支出	388,681,000	357,205,696	31,475,304
旅費交通費支出	18,522,000	28,263,901	△ 9,741,901
委託費支出	1,305,751,000	1,143,831,162	161,919,838
印刷製本費支出	2,035,000	7,752,995	△ 5,717,995
通信運搬費支出	47,796,000	55,470,991	△ 7,674,991
修繕費支出	98,748,000	84,683,688	14,064,312
諸会費支出	235,734,000	181,294,242	54,439,758
会議費支出	1,535,000	2,698,311	△ 1,163,311
保険料支出	184,295,000	176,468,023	7,826,977
賃借料支出	203,273,000	164,488,659	38,784,341
公租公課支出	209,647,000	221,747,938	△ 12,100,938
広告費支出	39,145,000	29,610,831	9,534,169
福利厚生費支出	138,656,000	117,677,008	20,978,992
雑費支出	697,773,000	362,254,721	335,518,279
私立大学等経常費補助金返還金支出	0	625,000	△ 625,000
計	3,866,013,000	3,228,821,935	637,191,065
借入金等利息支出			
借入金利息支出	216,264,000	212,462,118	3,801,882
計	216,264,000	212,462,118	3,801,882
借入金等返済支出			
短期借入金返済支出	2,866,800,000	2,866,800,000	0
計	2,866,800,000	2,866,800,000	0
施設関係支出			
土地支出	0	710,711,750	△ 710,711,750
建物支出	461,760,000	828,701,704	△ 366,941,704
構築物支出	23,415,000	15,098,500	8,316,500
建設仮勘定支出	3,354,783,000	1,928,700,783	1,426,082,217
計	3,839,958,000	3,483,212,737	356,745,263
設備関係支出			
教育研究用機器備品支出	2,135,653,000	1,797,510,558	338,142,442
その他の機器備品支出	647,991,000	975,275,588	△ 327,284,588
図書支出	37,020,000	40,294,129	△ 3,274,129
車輛支出	5,000,000	6,991,461	△ 1,991,461
ソフトウェア支出	1,118,782,000	305,711,528	813,070,472
計	3,944,446,000	3,125,783,264	818,662,736

科 目	予 算	決 算	差 異
資 産 運 用 支 出			
有 価 証 券 購 入 支 出	0	5,291,270,000	△ 5,291,270,000
計	0	5,291,270,000	△ 5,291,270,000
そ の 他 の 支 出			
長 期 貸 付 金 支 払 支 出	75,344,000	121,910,000	△ 46,566,000
前 期 未 未 払 金 支 払 支 出	15,392,492,000	16,051,934,697	△ 659,442,697
仮 払 金 支 払 支 出	105,620,000	134,539,537	△ 28,919,537
預 り 金 支 払 支 出	344,244,000	400,858,706	△ 56,614,706
保 証 金 支 払 支 出	5,585,000	6,502,000	△ 917,000
貯 蔵 品 支 払 支 出	91,222,000	79,389,946	11,832,054
計	16,014,507,000	16,795,134,886	△ 780,627,886
[予 備 費]	(600,000,000)		0
計	(600,000,000)		
資 金 支 出 調 整 勘 定			
期 末 未 払 金	△ 16,061,478,877	△ 15,659,371,616	△ 402,107,261
計	△ 16,061,478,877	△ 15,659,371,616	△ 402,107,261
次 年 度 繰 越 支 払 資 金	54,029,974,503	49,184,972,335	4,845,002,168
支 出 の 部 合 計	150,476,099,626	149,493,262,892	982,836,734

注) 1. 予備費の振替科目及びその金額

設備関係支出 教育研究用機器備品支出 600,000,000円

2. 期末未収入金の貸借対照表との差異額30,521,965円は、徴収不能額63,324,122円及び

徴収不能引当金繰入額131,718,493円と徴収不能引当金戻入額164,520,650円との差額である。

消 費 収 支 計 算 書

平成25年4月1日から
平成26年3月31日まで

(単位：円)

消費収入の部			
科 目	予 算	決 算	差 異
学生生徒等納付金			
授業料	2,029,100,000	2,008,600,000	20,500,000
入学金	192,100,000	276,400,000	△ 84,300,000
施設設備資金	683,200,000	676,900,000	6,300,000
実習料	24,780,000	24,660,000	120,000
計	2,929,180,000	2,986,560,000	△ 57,380,000
手数料			
入学検定料	170,300,000	183,110,000	△ 12,810,000
試験料	1,335,000	2,641,000	△ 1,306,000
証明手数料	929,000	708,800	220,200
その他の手数料	6,000,000	5,950,000	50,000
計	178,564,000	192,409,800	△ 13,845,800
寄付金			
特別寄付金	933,265,000	912,744,719	20,520,281
一般寄付金	11,830,000	269,796,279	△ 257,966,279
現物寄付金	0	40,290,549	△ 40,290,549
計	945,095,000	1,222,831,547	△ 277,736,547
補助金			
国庫補助金	3,714,533,000	3,974,087,000	△ 259,554,000
地方公共団体補助金	278,025,000	119,736,850	158,288,150
学術研究振興資金	0	500,000	△ 500,000
計	3,992,558,000	4,094,323,850	△ 101,765,850
資産運用収入			
受取利息・配当金	117,240,000	180,077,314	△ 62,837,314
施設設備利用料	42,268,000	51,888,807	△ 9,620,807
計	159,508,000	231,966,121	△ 72,458,121
資産売却差額			
車両売却差額	0	65,775	△ 65,775
計	0	65,775	△ 65,775
事業収入			
医療収入	87,467,407,000	87,597,475,480	△ 130,068,480
受託事業収入	366,991,000	481,885,166	△ 114,894,166
計	87,834,398,000	88,079,360,646	△ 244,962,646
雑収入			
廃品売却収入	2,280,000	4,250,330	△ 1,970,330
私立大学退職金財団交付金収入	155,155,000	173,860,400	△ 18,705,400
その他の雑収入	550,169,000	765,895,937	△ 215,726,937
徴収不能引当金戻入額	200,000,000	164,520,650	35,479,350
計	907,604,000	1,108,527,317	△ 200,923,317
帰属収入合計	96,946,907,000	97,916,045,056	△ 969,138,056
基本金組入額合計	△ 4,920,272,000	△ 5,549,897,308	629,625,308
消費収入の部合計	92,026,635,000	92,366,147,748	△ 339,512,748

(単位：円)

消費支出の部			
科 目	予 算	決 算	差 異
人 件 費			
教 員 人 件 費	11,278,314,000	11,421,933,222	△ 143,619,222
職 員 人 件 費	25,664,988,000	25,851,279,862	△ 186,291,862
役 員 報 酬	0	109,804,180	△ 109,804,180
退 職 給 与 引 当 金 繰 入 額	1,752,814,000	1,363,363,340	389,450,660
計	38,696,116,000	38,746,380,604	△ 50,264,604
教 育 研 究 経 費			
教 育 研 究 経 費			
消 耗 品 費	2,065,403,000	1,641,868,618	423,534,382
光 熱 水 費	1,922,917,000	1,938,117,404	△ 15,200,404
旅 費 交 通 費	235,642,000	187,405,222	48,236,778
奨 学 費	72,400,000	63,650,000	8,750,000
委 託 費	5,752,244,000	5,418,682,224	333,561,776
印 刷 製 本 費	80,738,000	47,625,653	33,112,347
通 信 運 搬 費	157,447,000	144,006,523	13,440,477
修 繕 費	530,116,000	400,880,673	129,235,327
諸 会 費	113,899,000	72,650,200	41,248,800
会 議 費	25,310,000	14,111,439	11,198,561
賃 借 料	1,183,863,000	986,187,710	197,675,290
雑 費	341,391,000	294,356,702	47,034,298
減 価 償 却 費	3,331,620,000	3,278,214,039	53,405,961
小 計	15,812,990,000	14,487,756,407	1,325,233,593
医 療 経 費			
消 耗 品 費	29,728,079,000	30,202,718,009	△ 474,639,009
修 繕 費	453,500,000	506,230,812	△ 52,730,812
雑 費	17,217,000	13,629,380	3,587,620
減 価 償 却 費	1,461,314,000	1,429,764,900	31,549,100
小 計	31,660,110,000	32,152,343,101	△ 492,233,101
計	47,473,100,000	46,640,099,508	833,000,492
管 理 経 費			
消 耗 品 費	294,422,000	294,748,769	△ 326,769
光 熱 水 費	388,681,000	357,205,696	31,475,304
旅 費 交 通 費	18,522,000	28,263,901	△ 9,741,901
委 託 費	1,305,751,000	1,143,831,162	161,919,838
印 刷 製 本 費	2,035,000	7,752,995	△ 5,717,995
通 信 運 搬 費	47,796,000	55,470,991	△ 7,674,991
修 繕 費	98,748,000	84,683,688	14,064,312
諸 会 費	235,734,000	181,294,242	54,439,758
会 議 費	1,535,000	2,698,311	△ 1,163,311
保 険 料	184,295,000	176,468,023	7,826,977
賃 借 料	203,273,000	164,488,659	38,784,341
公 租 公 課	209,647,000	221,747,938	△ 12,100,938
広 告 費	39,145,000	29,610,831	9,534,169
福 利 厚 生 費	138,656,000	117,677,008	20,978,992

科 目	予 算	決 算	差 異
雑 費	697,773,000	362,254,721	335,518,279
私立大学等経常費補助金返還金	0	625,000	△ 625,000
減 価 償 却 費	522,631,000	614,529,522	△ 91,898,522
計	4,388,644,000	3,843,351,457	545,292,543
借 入 金 等 利 息			
借 入 金 利 息	216,264,000	212,462,118	3,801,882
計	216,264,000	212,462,118	3,801,882
資 産 処 分 差 額			
資 産 処 分 差 額	347,124,000	2,560,573	344,563,427
計	347,124,000	2,560,573	344,563,427
徴 収 不 能 額	60,000,000	63,324,122	△ 3,324,122
徴収不能引当金繰入額	200,000,000	131,718,493	68,281,507
消 費 支 出 の 部 合 計	91,381,248,000	89,639,896,875	1,741,351,125
当 年 度 消 費 収 入 超 過 額	645,387,000	2,726,250,873	
前 年 度 繰 越 消 費 支 出 超 過 額	20,309,937,023	20,309,937,023	
翌 年 度 繰 越 消 費 支 出 超 過 額	19,664,550,023	17,583,686,150	

貸 借 対 照 表

平成26年 3月31日

(単位：円)

資 産 の 部			
科 目	本 年 度 末	前 年 度 末	増 減
固 定 資 産	110,008,090,397	107,370,081,181	2,638,009,216
有 形 固 定 資 産	95,673,793,302	94,321,715,137	1,352,078,165
土 地	7,041,851,321	6,331,139,571	710,711,750
建 物	70,540,317,220	71,720,430,372	△ 1,180,113,152
構 築 物	357,063,583	382,798,084	△ 25,734,501
教 育 研 究 用 機 器 備 品	10,935,198,254	10,839,592,006	95,606,248
そ の 他 の 機 器 備 品	2,536,029,361	2,027,128,357	508,901,004
図 書	2,829,975,928	2,791,963,599	38,012,329
車 輦	25,145,159	22,692,122	2,453,037
建 設 仮 勘 定	1,385,050,568	182,809,118	1,202,241,450
放 射 性 同 位 元 素	23,161,908	23,161,908	0
そ の 他 の 固 定 資 産	14,334,297,095	13,048,366,044	1,285,931,051
差 入 保 証 金	332,682,460	337,182,460	△ 4,500,000
有 価 証 券	10,855,763,220	9,558,763,220	1,297,000,000
長 期 貸 付 金	423,489,249	402,197,549	21,291,700
退 職 給 与 引 当 特 定 資 産	1,600,000,000	1,600,000,000	0
ソ フ ト ウ ェ ア	1,122,362,166	1,150,222,815	△ 27,860,649
流 動 資 産	68,775,194,253	64,815,380,284	3,959,813,969
現 金 預 金	49,184,972,335	46,469,643,626	2,715,328,709
未 収 入 金	15,389,679,185	15,356,950,068	32,729,117
貯 蔵 品	79,389,946	91,221,885	△ 11,831,939
有 価 証 券	4,000,000,000	2,805,730,000	1,194,270,000
仮 払 金	121,152,787	91,834,705	29,318,082
資 産 の 部 合 計	178,783,284,650	172,185,461,465	6,597,823,185
負 債 の 部			
科 目	本 年 度 末	前 年 度 末	増 減
固 定 負 債	32,477,509,726	34,344,230,465	△ 1,866,720,739
長 期 借 入 金	10,382,200,000	11,349,000,000	△ 966,800,000
退 職 給 与 引 当 金	17,658,206,381	17,943,882,441	△ 285,676,060
長 期 未 払 金	4,437,103,345	5,051,348,024	△ 614,244,679
流 動 負 債	17,495,887,203	17,307,491,460	188,395,743
短 期 借 入 金	966,800,000	966,800,000	0
未 払 金	15,614,173,382	15,392,491,784	221,681,598
前 受 金	602,164,934	608,781,862	△ 6,616,928
預 り 金	311,373,387	338,064,814	△ 26,691,427
保 証 金	1,375,500	1,353,000	22,500
負 債 の 部 合 計	49,973,396,929	51,651,721,925	△ 1,678,324,996

基 本 金 の 部			
科 目	本 年 度 末	前 年 度 末	増 減
第 1 号 基 本 金	139,374,677,460	134,051,034,052	5,323,643,408
第 4 号 基 本 金	7,018,896,411	6,792,642,511	226,253,900
基 本 金 の 部 合 計	146,393,573,871	140,843,676,563	5,549,897,308
消 費 収 支 差 額 の 部			
科 目	本 年 度 末	前 年 度 末	増 減
翌年度繰越消費支出超過額	17,583,686,150	20,309,937,023	△ 2,726,250,873
消 費 収 支 差 額 の 部 合 計	△ 17,583,686,150	△ 20,309,937,023	2,726,250,873
科 目	本 年 度 末	前 年 度 末	増 減
負 債 の 部、 基 本 金 の 部 及 び 消 費 収 支 差 額 の 部 合 計	178,783,284,650	172,185,461,465	6,597,823,185

主要な財務指標の推移及びグラフ

主要な財務指標の推移

区 分	平成20年度	平成21年度	平成22年度	平成23年度	平成24年度	平成25年度
消費収支関係財務比率（単位：％）						
①消費支出比率（消費支出/帰属収入）	96.7%	95.7%	92.6%	94.0%	95.7%	91.5%
②学生生徒等納付金比率（学生生徒等納付金/帰属収入）	3.4%	3.2%	3.1%	3.0%	2.9%	3.1%
③寄付金比率（寄付金/帰属収入）	1.3%	1.2%	1.6%	1.4%	1.5%	1.2%
④補助金比率（補助金/帰属収入）	4.7%	4.4%	4.2%	4.3%	4.2%	4.2%
⑤医療収入比率（医療収入/帰属収入）	87.5%	88.9%	88.9%	89.3%	89.3%	89.5%
⑥人件費比率（人件費/帰属収入）	42.9%	42.2%	41.0%	40.4%	40.7%	39.6%
⑦教育研究経費比率（教育研究経費/帰属収入）	49.0%	48.6%	46.2%	48.2%	47.6%	47.6%
⑧帰属収支差額比率（100%-消費支出比率）	3.3%	4.3%	7.4%	6.0%	4.3%	8.5%
貸借対照表関係財務比率（単位：％）						
⑨流動比率（流動資産/流動負債）	355.2%	360.1%	379.5%	381.5%	374.5%	393.1%
⑩固定比率（固定資産/自己資金）	96.3%	92.4%	87.7%	91.6%	89.1%	85.4%
⑪固定長期適合率（固定資産/（自己資金+固定負債））	74.2%	72.1%	69.8%	70.5%	69.3%	68.2%
⑫負債比率（総負債/自己資金）	43.0%	41.8%	39.2%	43.6%	42.9%	38.8%
⑬自己資金比率（自己資金/総資産）	69.9%	70.5%	71.8%	69.7%	70.0%	72.0%

* 自己資金＝基本金＋消費収支差額

①消費支出比率について

消費支出が帰属収入に対しどのくらいの割合があるかを示す指標です。100%を超えると当年度の消費支出超過を表します。

②学生生徒等納付金比率について

学生生徒等納付金（入学金や授業料等）が帰属収入に対してどのくらいの割合があるかを示す指標です。一般の大学における平均値は約50%を占めますが、本学は医療収入の比率が非常に高いため、例年約3%前後となっています。

③寄付金比率

寄付金額が帰属収入のうち、どのくらいの割合かを表します。本学では平成22年度に130年記念事業寄付金の開始しました。大学法人における平均値は約2%です。

④補助金比率

国または地方公共団体からの補助金が帰属収入に対してどのくらいの割合があるかを表します。一般の大学法人においては、約10%を占めますが、本学では医療収入の比率が高いため例年4～5%台となっています。

⑤医療収入比率

医療収入が帰属収入に対してどのくらいの割合を占めるかを表します。本学では附属病院の収入が非常に大きく、近年では帰属収入の約90%を占めています。

⑥人件費比率

人件費が帰属収入に対してどのくらいの割合があるかを表します。大学法人では約50%が平均値です。

⑦教育研究費率

医療経費を含む教育研究にかかる経費が帰属収入に対してどのくらいの割合を示すかを表します。経費には医療経費・減価償却費を含みます。大学法人では平均36%ですが、本学は医療経費の比重が大きいため上回っています。

⑧帰属収支差額比率

帰属収入から消費支出を差し引いたもので、帰属収支差額が帰属収入に対してどのくらいの割合があるかを表します。大学法人の平均は約5%で、過去5年間では約1～6%の間で推移しています。

⑨流動比率

一年以内に返済しなくてはならない負債に対して、一年以内に現金化できる資産がどのくらいあるかを表します。一般に金融機関等では200%以上あれば優良とされており、高い値ほど良い指標です。大学法人の平均は約240%です。

⑩固定比率

固定資産の自己資金に対する割合で、固定資産にどの程度自己資金が投下されているか、資金の調達源泉とその用途とを対比させる関係比率です。この比率は低いほど良いとされています。大学法人の平均は約100%です。

⑪固定長期適合率

固定資産が長期資金（自己資金+固定負債）に対してどのくらいの割合があるかを表します。この比率は100%以下で低いほど良いとされます。大学法人の平均は約92%です。

⑫負債比率

この比率は他人資金と自己資金との関係を表す比率で、他人資金が自己資金を上回っていないかどうかをみる指標です。100%以下で低い方が良いとされます。大学法人の平均は約17%です。

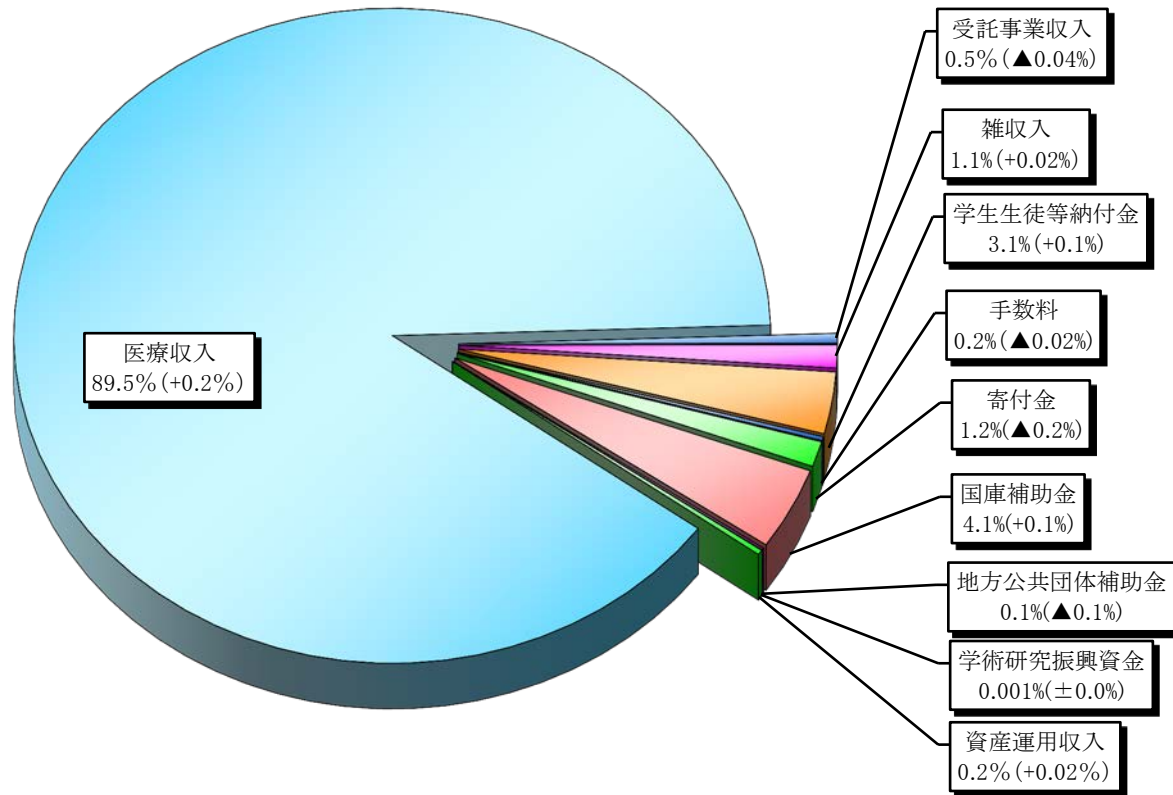
⑬自己資金比率

自己資金が総資産に対しどのくらいあるかを表す比率です。この比率は高いほど財政的に安定しており、50%を割ると他人資金が自己資金を上回っていることを示します。

※大学法人の数値は「平成25年度版今日の私学財政（平成20年度～平成24年度）」（日本私立学校振興・共済事業団刊）等に基づいています。この数値は大学を持つ法人全体の平均を使っていますが、本学では病院に占める規模が大きい為比較する際は留意が必要です。

平成25年度 帰属収入の構成

単位: 百万円 ()内は前年比



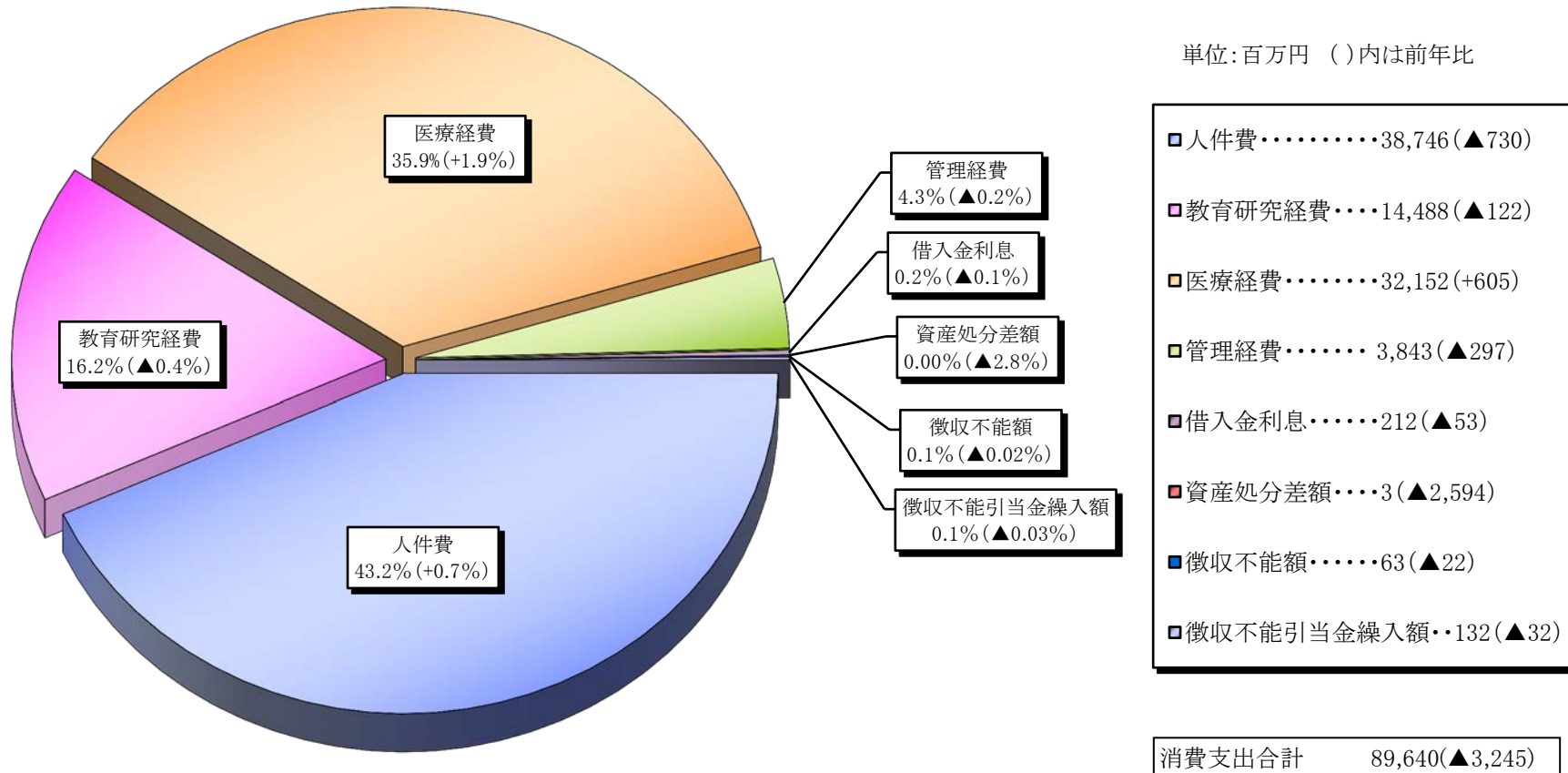
■ 学生生徒等納付金	2,987(+144)
■ 手数料	192(▲15)
■ 寄付金	1,223(▲205)
■ 国庫補助金	3,974(+116)
■ 地方公共団体補助金	120(▲106)
■ 学術研究振興資金	1(▲2)
■ 資産運用収入	232(+24)
■ 医療収入	87,597(+901)
■ 受託事業収入	482(▲32)
■ 雑収入	1,109(+28)

帰属収入合計.....97,916(+855)

各科目の数値は百万円以下四捨五入している為、表示上の合計とは差が生じる場合があります。

平成25年度 消費支出の構成

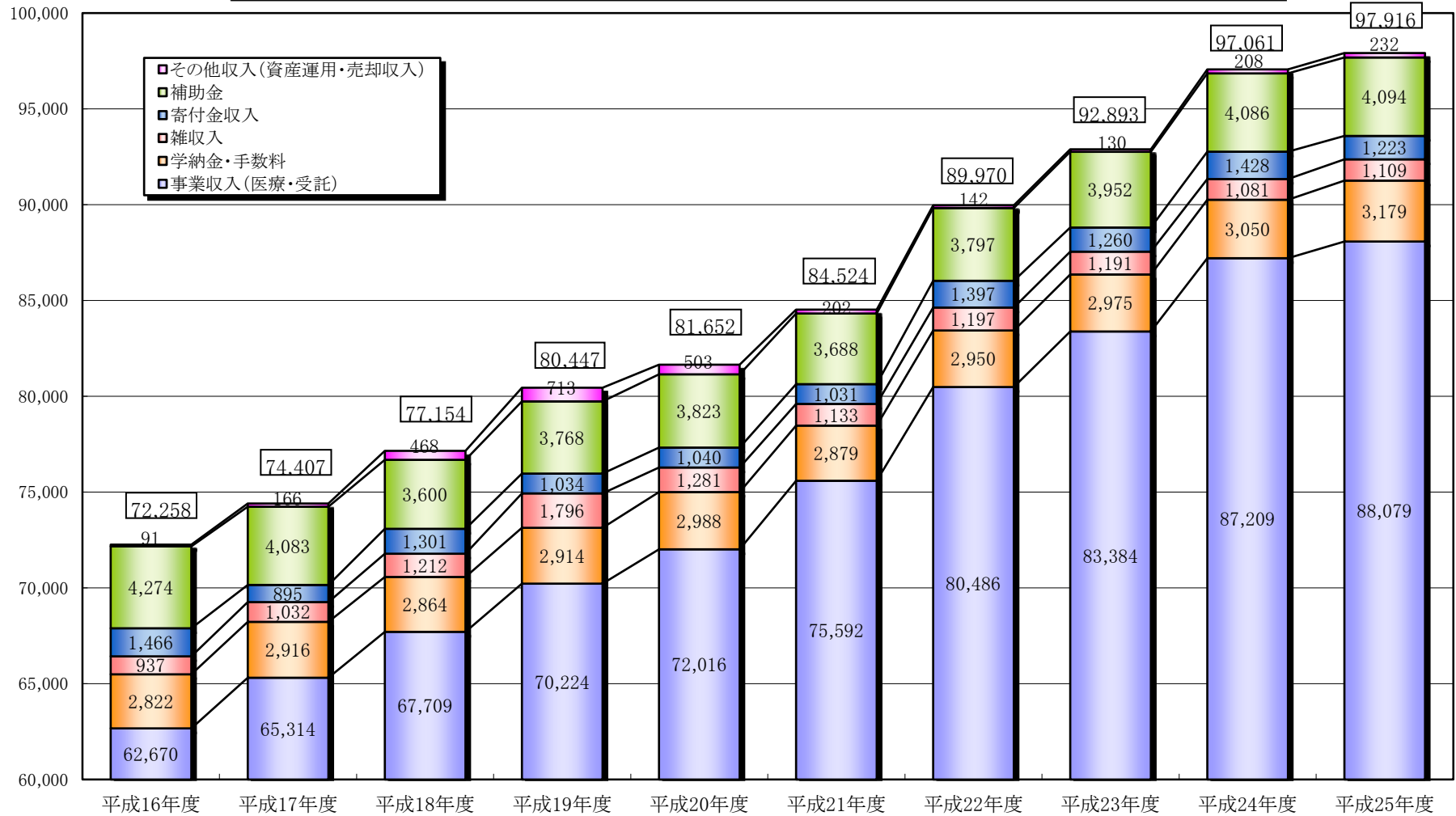
単位:百万円 ()内は前年比



各科目の数値は百万円以下四捨五入している為、表示上の合計とは差が生じる場合があります。

(単位:百万円)

過去10年間における帰属収入の推移(平成16年度～平成25年度)



各科目の数値及び帰属収入合計額は百万円以下をそれぞれ四捨五入しているため、表示上の合計額とは差が生じる場合があります。

財 産 目 録

平成 26 年 3 月 31 日

I. 資産総額	178,783,284,650 円
内 基本財産	114,008,090,397 円
内 運用財産	64,775,194,253 円
内 収益事業用財産	0 円
II. 負債総額	49,973,396,929 円
III. 正味財産	128,809,887,721 円

学校法人 慈恵大学

科 目	数 量	金 額(円)
一、基本財産		114,008,090,397
1. 土地	153,371.68m ²	7,041,851,321
(1)校地	56,335.57m ²	3,845,186,964
(2)その他	97,036.11m ²	3,196,664,357
2. 建物	296,010.57m ²	70,540,317,220
(1)法人本部	484.78m ²	1,332,618,062
(2)一般校舎	76,068.03m ²	14,561,029,452
(3)図書館	3,882.20m ²	100,222,679
(4)講堂	1,168.99m ²	137,083,141
(5)その他	214,406.57m ²	54,409,363,886
3. 図書	345,139冊	2,829,975,928
4. 教具、校具、備品	8,004件	13,471,227,615
5. 有価証券		14,855,763,220
6. その他		5,268,955,093
二、運用財産		64,775,194,253
1. 現金、預金		49,184,972,335
2. 未収入金		15,389,679,185
3. その他		200,542,733
資産総額		178,783,284,650
三、固定負債		32,477,509,726
1. 長期借入金		10,382,200,000
2. 退職給与引当金		17,658,206,381
3. 長期未払金		4,437,103,345
四、流動負債		17,495,887,203
1. 短期借入金		966,800,000
2. 未払金		15,614,173,382
3. 前受金		602,164,934
4. 保証金		1,375,500
5. その他		311,373,387
負債総額		49,973,396,929
正味財産(資産総額-負債総額)		128,809,887,721

上記の通り相違ありません。

平成26年 5月22日

監 事 濱 邦 久



監 事 岡 島 進 一 郎



監査報告書

平成 26 年 5 月 22 日

学校法人 慈恵大学
評議員会 御中

学校法人 慈恵大学

監事

濱 邦久 

監事

岡島 進一郎 

私たちは、私立学校法第 37 条第 3 項及び学校法人慈恵大学寄附行為第 15 条の定めに基づき、平成 25 年度（平成 25 年 4 月 1 日から平成 26 年 3 月 31 日まで）の学校法人の業務及び財産の状況について監査を行いました。
その結果について以下の通り報告いたします。

1、 監査方法の概要

- (1) 会計監査について、帳簿並びに関係書類の閲覧など必要と思われる監査を実施し、計算書類の正確性を検討しました。
- (2) 業務監査については、理事会及び評議員会に出席して理事から業務の報告を聴取し、また、関係書類の閲覧など必要と思われる監査手続きを用いて業務執行の妥当性を検討しました。

2、 監査の結果

- (1) 資金収支計算書、消費収支計算書、貸借対照表並びに財産目録は、会計帳簿の記載と合致し、学校法人慈恵大学の平成 26 年 3 月 31 日現在の財産状況、及び同日をもって終了する会計年度の経営状況を適正に表示しているものと認めます。
- (2) 学校法人の業務及び財産の状況に関して、不正の行為または法令若しくは寄附行為に違反する重大な事実はないものと認めます。

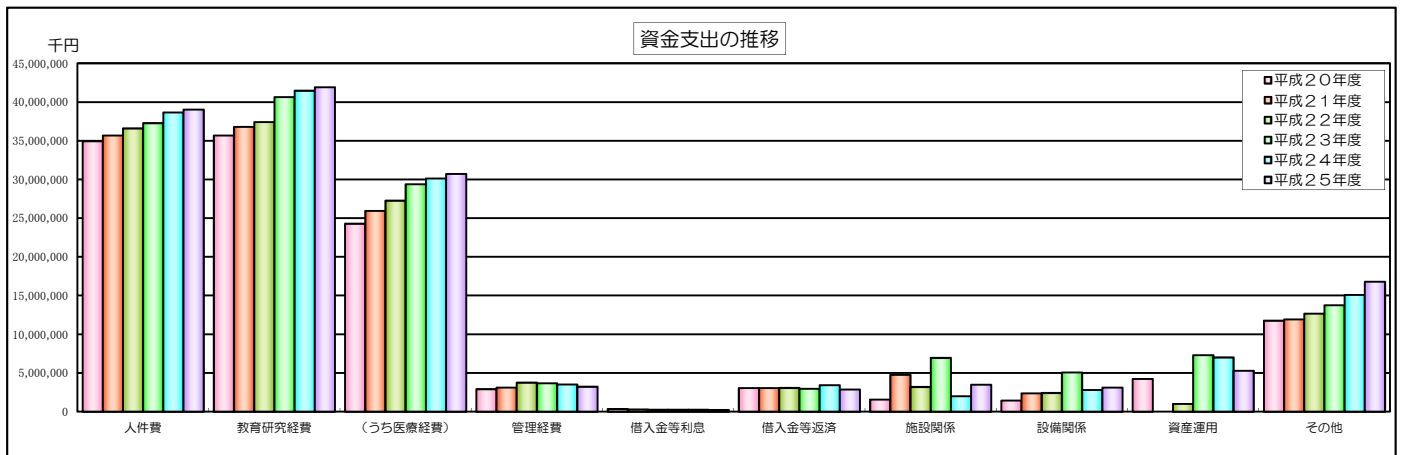
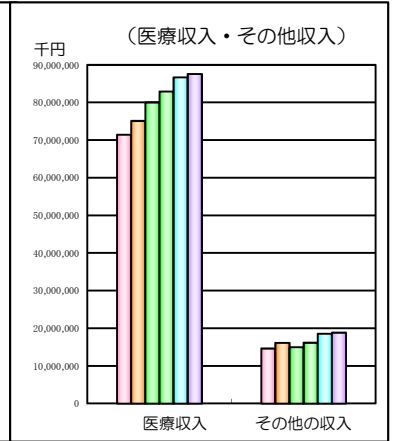
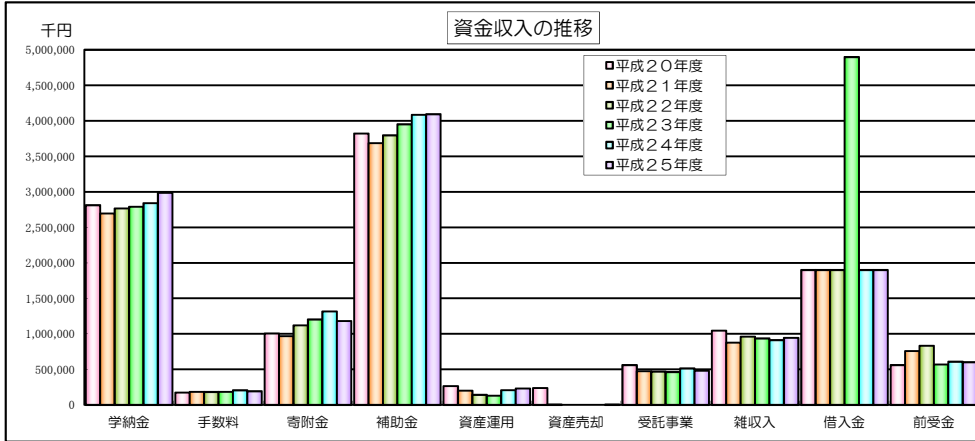
以上

学校法人 慈恵大学計算書 6年間の推移

1. 資金収支計算書 6年間の推移

(単位:円)

年 度 (会計期間)	平成20年度 H20.4.1から H21.3.31まで	平成21年度 H21.4.1から H22.3.31まで	平成22年度 H22.4.1から H23.3.31まで	平成23年度 H23.4.1から H24.3.31まで	平成24年度 H24.4.1から H25.3.31まで	平成25年度 H25.4.1から H26.3.31まで	最新年度 前年度との差額
収入の部							
科目							
学生生徒納付金収入	2,813,680,000	2,695,650,000	2,767,420,000	2,791,280,000	2,842,910,000	2,986,560,000	143,650,000
手数料収入	174,266,300	183,363,600	182,688,700	183,665,700	206,754,100	192,409,800	△ 14,344,300
寄付金収入	1,006,856,546	968,934,102	1,121,451,272	1,204,044,108	1,316,362,313	1,182,540,998	△ 133,821,315
補助金収入	3,823,318,178	3,687,769,000	3,797,469,650	3,952,332,950	4,085,759,000	4,094,323,850	8,564,850
国庫補助金収入	3,666,123,000	3,488,175,000	3,269,441,000	3,659,372,000	3,857,897,000	3,974,087,000	116,190,000
地方公共団体補助金収入	155,195,178	199,594,000	528,028,650	290,260,950	226,362,000	119,736,850	△ 106,625,150
その他補助金収入	2,000,000	0	0	2,700,000	1,500,000	500,000	△ 1,000,000
資産運用収入	265,006,744	201,585,752	141,970,099	130,359,783	207,744,247	231,966,121	24,221,874
資産売却収入	238,484,600	30,000	0	0	0	65,775	65,775
事業収入	72,016,333,587	75,591,827,186	80,486,045,545	83,384,064,732	87,209,263,353	88,079,360,646	870,097,293
医療収入	71,455,365,702	75,115,703,297	80,015,504,509	82,921,154,197	86,695,537,764	87,597,475,480	901,937,716
受託事業収入	560,967,885	476,123,889	470,541,036	462,910,535	513,725,589	481,885,166	△ 31,840,423
雑収入	1,045,720,854	877,918,352	961,900,756	937,140,242	913,117,080	944,006,667	30,889,587
借入金等収入	1,900,000,000	1,900,000,000	1,900,000,000	4,900,000,000	1,900,000,000	1,900,000,000	0
前受金収入	561,790,645	758,101,862	833,494,362	568,904,362	608,781,862	602,164,934	△ 6,616,928
その他の収入	14,639,684,032	16,129,620,490	14,979,540,400	16,153,513,414	18,560,036,998	18,839,203,487	279,166,489
資金収入調整勘定	△ 13,395,888,915	△ 13,509,837,211	△ 14,377,566,619	△ 15,267,261,925	△ 16,007,342,499	△ 16,028,983,012	△ 21,640,513
前年度繰越支払資金	33,437,768,003	33,875,696,813	38,054,274,275	43,297,500,816	42,825,059,238	46,469,643,626	3,644,584,388
収入の部合計	118,527,020,574	123,360,659,946	130,848,688,440	142,235,544,182	144,668,445,692	149,493,262,892	4,824,817,200
支出の部							
科目							
人件費支出	34,952,592,859	35,697,171,609	36,605,169,351	37,281,226,252	38,664,429,794	39,032,056,664	367,626,870
教育研究経費支出	35,677,625,653	36,795,026,757	37,426,223,199	40,652,269,235	41,477,056,779	41,932,120,569	455,063,790
教育研究経費支出	11,394,203,495	10,855,069,942	10,160,935,832	11,257,104,647	11,348,525,893	11,209,542,368	△ 138,983,525
医療経費支出	24,283,422,158	25,939,956,815	27,265,287,367	29,395,164,588	30,128,530,886	30,722,578,201	594,047,315
管理経費支出	2,912,602,600	3,109,605,874	3,757,382,528	3,679,200,850	3,518,370,761	3,228,821,935	△ 289,548,826
借入金等利息支出	339,704,833	286,185,953	261,286,323	268,356,411	265,137,978	212,462,118	△ 52,675,860
借入金等返済支出	3,049,600,000	3,049,600,000	3,072,100,000	2,957,000,000	3,436,800,000	2,866,800,000	△ 570,000,000
施設関係支出	1,573,379,474	4,764,758,438	3,189,757,542	6,949,529,571	1,996,934,376	3,483,212,737	1,486,278,361
設備関係支出	1,446,103,297	2,368,203,627	2,418,521,183	5,074,798,416	2,800,187,546	3,125,783,264	325,595,718
資産運用支出	4,228,000,000	0	1,000,000,000	7,298,793,583	7,011,845,082	5,291,270,000	△ 1,720,575,082
その他の支出	11,759,390,301	11,926,008,187	12,674,907,427	13,754,719,027	15,089,518,627	16,795,134,886	1,705,616,259
資金支出調整勘定	△ 11,287,675,256	△ 12,690,174,774	△ 12,854,159,929	△ 18,505,408,401	△ 16,061,478,877	△ 15,659,371,616	402,107,261
次年度繰越支払資金	33,875,696,813	38,054,274,275	43,297,500,816	42,825,059,238	46,469,643,626	49,184,972,335	2,715,328,709
支出の部合計	118,527,020,574	123,360,659,946	130,848,688,440	142,235,544,182	144,668,445,692	149,493,262,892	4,824,817,200

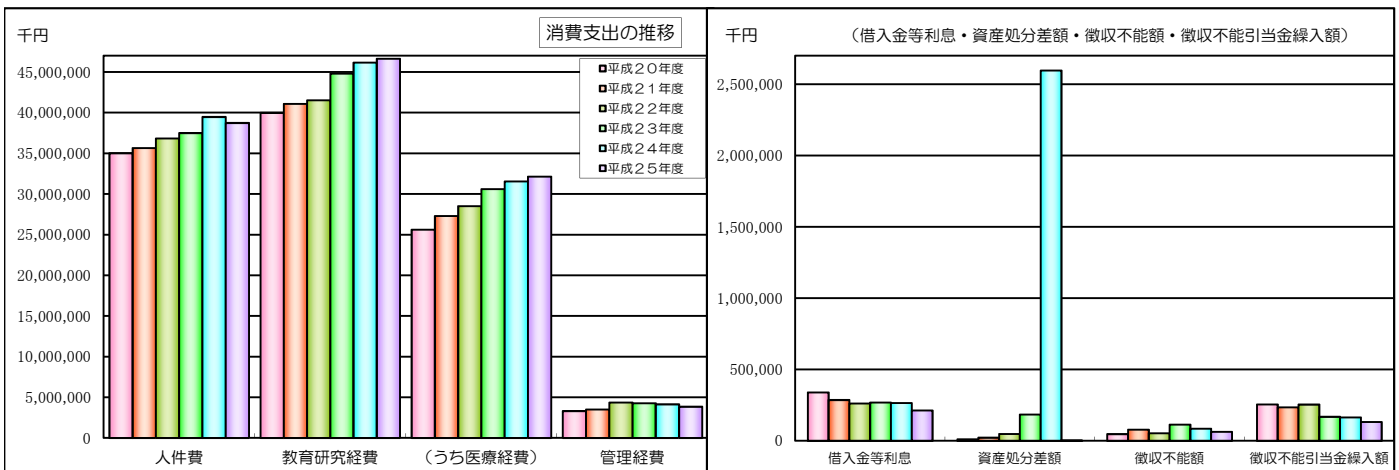
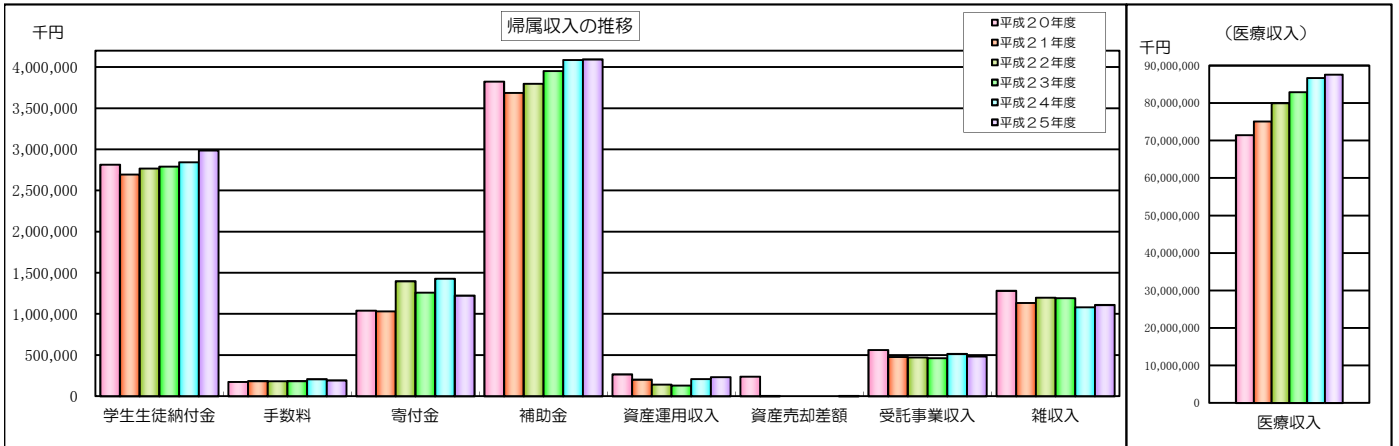


2. 消費収支計算書 6年間の推移

(単位:円)

年 度 (会計期間)	平成20年度 H20.4.1から H21.3.31まで	平成21年度 H21.4.1から H22.3.31まで	平成22年度 H22.4.1から H23.3.31まで	平成23年度 H23.4.1から H24.3.31まで	平成24年度 H24.4.1から H25.3.31まで	平成25年度 H25.4.1から H26.3.31まで	最新年度 前年度との差額
消費収入の部							
科目							
学生生徒納付金	2,813,680,000	2,695,650,000	2,767,420,000	2,791,280,000	2,842,910,000	2,986,560,000	143,650,000
手数料	174,266,300	183,363,600	182,688,700	183,665,700	206,754,100	192,409,800	△ 14,344,300
寄付金	1,040,016,971	1,030,825,197	1,397,167,449	1,259,742,096	1,427,653,670	1,222,831,547	△ 204,822,123
補助金	3,823,318,178	3,687,769,000	3,797,469,650	3,952,332,950	4,085,759,000	4,094,323,850	8,564,850
国庫補助金	3,666,123,000	3,488,175,000	3,269,441,000	3,659,372,000	3,857,897,000	3,974,087,000	116,190,000
地方公共団体補助金	155,195,178	199,594,000	528,028,650	290,260,950	226,362,000	119,736,850	△ 106,625,150
その他補助金	2,000,000	0	0	2,700,000	1,500,000	500,000	△ 1,000,000
資産運用収入	265,006,744	201,585,752	141,970,099	130,359,783	207,744,247	231,966,121	24,221,874
資産売却差額	238,394,504	30,000	0	0	0	65,775	65,775
事業収入	72,016,333,587	75,591,827,186	80,486,045,545	83,384,064,732	87,209,263,353	88,079,360,646	870,097,293
医療収入	71,455,365,702	75,115,703,297	80,015,504,509	82,921,154,197	86,695,537,764	87,597,475,480	901,937,716
受託事業収入	560,967,885	476,123,889	470,541,036	462,910,535	513,725,589	481,885,166	△ 31,840,423
雑収入	1,280,692,431	1,132,920,623	1,197,161,682	1,191,367,618	1,081,156,334	1,108,527,317	27,370,983
帰属収入合計	81,651,708,715	84,523,971,358	89,969,923,125	92,892,812,879	97,061,240,704	97,916,045,056	854,804,352
基本金組入額合計	△ 2,524,026,477	△ 2,802,586,480	△ 2,557,454,520	△ 1,953,265,299	△ 214,029,512	△ 5,549,897,308	△ 5,335,867,796
消費収入の部合計	79,127,682,238	81,721,384,878	87,412,468,605	90,939,547,580	96,847,211,192	92,366,147,748	△ 4,481,063,444

科目	平成20年度	平成21年度	平成22年度	平成23年度	平成24年度	平成25年度	最新年度 前年度との差額
人件費	35,025,941,891	35,663,265,357	36,842,696,915	37,497,888,353	39,475,851,860	38,746,380,604	△ 729,471,256
教育研究経費	39,978,508,638	41,085,845,418	41,526,032,493	44,817,214,603	46,157,349,115	46,640,099,508	482,750,393
教育研究経費	14,361,451,003	13,782,245,748	13,004,495,033	14,209,921,723	14,610,376,877	14,487,756,407	△ 122,620,470
医療経費	25,617,057,635	27,303,599,670	28,521,537,460	30,607,292,880	31,546,972,238	32,152,343,101	605,370,863
管理経費	3,311,577,899	3,515,201,738	4,358,881,402	4,273,949,552	4,139,809,355	3,843,351,457	△ 296,457,898
借入金等利息	339,704,833	286,185,953	261,286,323	268,356,411	265,137,978	212,462,118	△ 52,675,860
資産処分差額	10,511,751	21,598,933	48,353,975	184,516,597	2,597,200,062	2,560,573	△ 2,594,639,489
徴収不能額	47,077,565	78,060,104	53,456,308	113,417,699	85,046,673	63,324,122	△ 21,722,551
徴収不能引当金繰入額	255,002,271	235,260,926	254,227,376	168,079,254	164,480,650	131,718,493	△ 32,762,157
支出の部合計	78,968,324,848	80,885,418,429	83,344,934,792	87,323,422,469	92,884,875,693	89,639,896,875	△ 3,244,978,818
当年度消費収入超過額	159,357,390	835,966,449	4,067,533,813	3,616,125,111	3,962,335,499	2,726,250,873	△ 1,236,084,626
当年度消費支出超過額	0	0	0	0	0	0	0
前年度繰越消費支出超過額	41,863,222,844	41,703,865,454	37,800,849,005	33,733,315,192	30,117,190,081	20,309,937,023	△ 9,807,253,058
消費支出準備金繰入額	0	0	0	0	0	0	0
消費支出準備金取崩額	0	0	0	0	0	0	0
基本金取崩額	0	3,067,050,000	0	0	5,844,917,559	0	△ 5,844,917,559
翌年度繰越消費支出超過額	41,703,865,454	37,800,849,005	33,733,315,192	30,117,190,081	20,309,937,023	17,583,686,150	△ 2,726,250,873



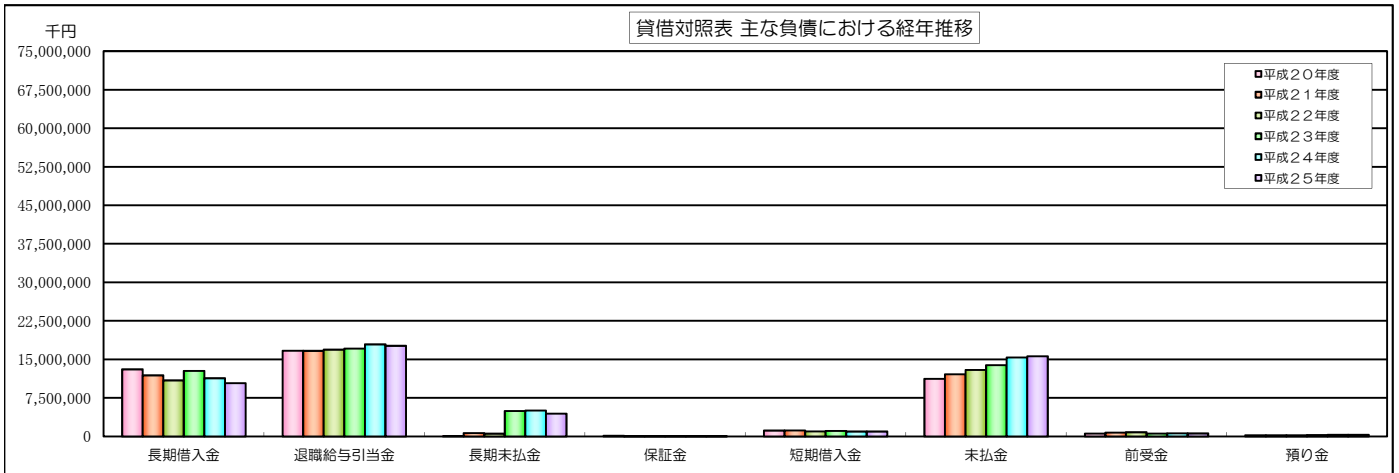
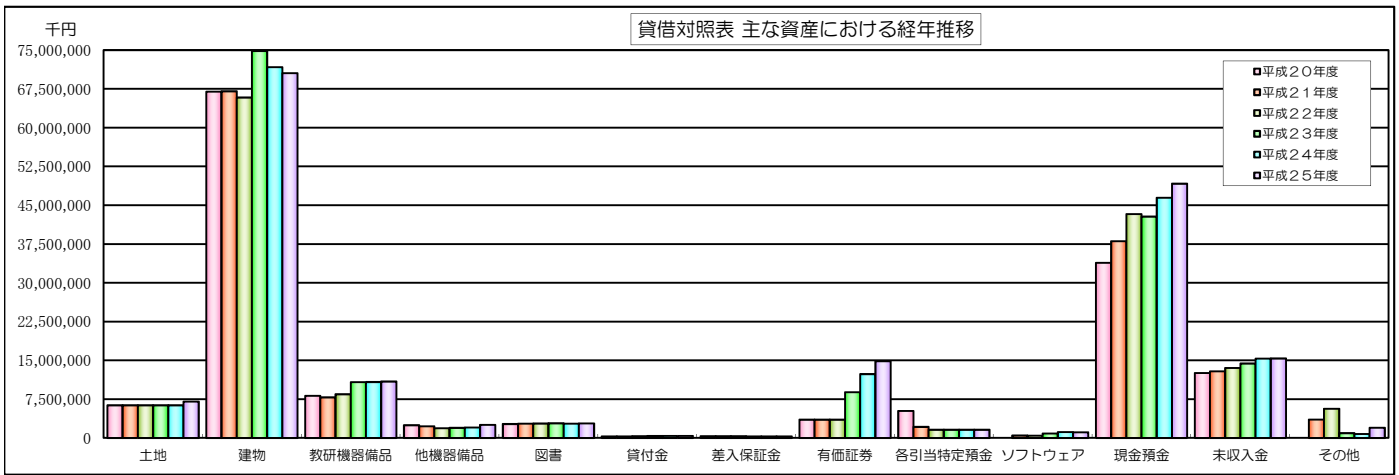
3. 貸借対照表

6年間の推移

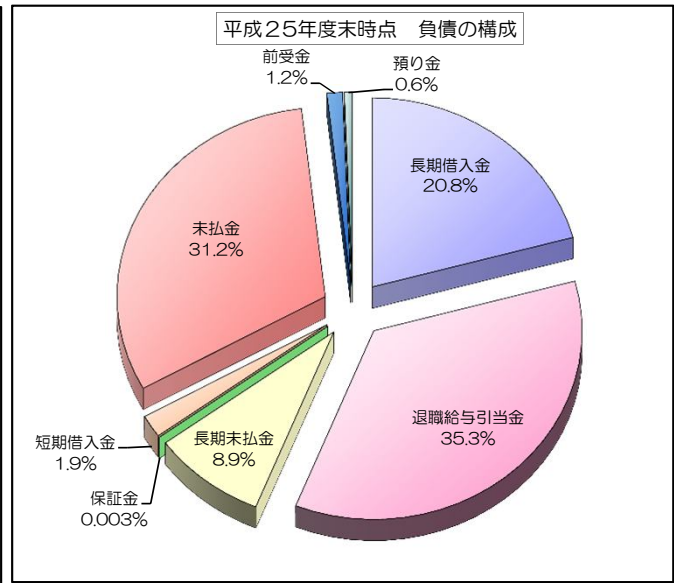
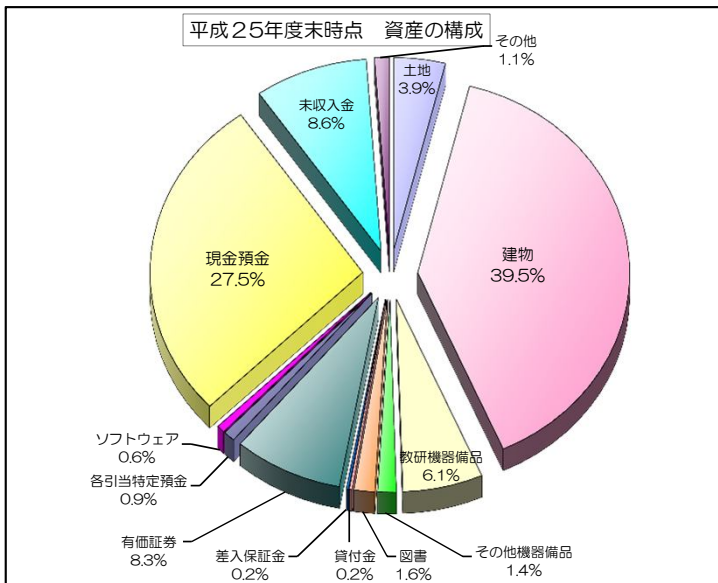
(単位:円)

年 度 (会計時点)	平成20年度 H21.3.31	平成21年度 H22.3.31	平成22年度 H23.3.31	平成23年度 H24.3.31	平成24年度 H25.3.31	平成25年度 H26.3.31	最新年度 前年度との差額
資産の部 科目							
固定資産	96,854,434,716	96,257,824,418	97,207,715,268	106,641,219,471	107,370,081,181	110,008,090,397	2,638,009,216
有形固定資産	87,715,467,896	89,712,913,808	90,862,554,415	97,570,116,739	94,321,715,137	95,673,793,302	1,352,078,165
土地	6,331,139,571	6,331,139,571	6,331,139,571	6,331,139,571	6,331,139,571	7,041,851,321	710,711,750
建物	66,972,456,181	67,055,282,166	65,838,247,860	74,841,557,397	71,720,430,372	70,540,317,220	△ 1,180,113,152
構築物	256,333,330	299,719,132	321,824,986	301,993,175	382,798,084	357,063,583	△ 25,734,501
教育研究用機器備品	8,162,335,304	7,861,264,792	8,472,770,049	10,800,825,104	10,839,592,006	10,935,198,254	95,606,248
その他の機器備品	2,477,980,283	2,272,450,989	1,907,627,805	1,977,621,025	2,027,128,357	2,536,029,361	508,901,004
図書	2,714,375,231	2,772,144,270	2,798,981,256	2,844,996,954	2,791,963,599	2,829,975,928	38,012,329
車輛	1,852,901	700,980	700,980	700,980	700,980	22,692,122	2,453,037
建設仮勘定	775,833,187	3,097,050,000	5,168,100,000	448,120,625	182,809,118	1,385,050,568	1,202,241,450
放射性同位元素	23,161,908	23,161,908	23,161,908	23,161,908	23,161,908	23,161,908	0
その他の固定資産	9,138,966,820	6,544,910,610	6,345,160,853	9,071,102,732	13,048,366,044	14,334,297,095	1,285,931,051
長期貸付金	0	0	376,508,091	388,968,126	402,197,549	423,489,249	21,291,700
差入保証金	358,403,600	352,003,600	352,003,600	337,232,460	337,182,460	332,682,460	△ 4,500,000
有価証券	3,552,563,220	3,552,563,220	3,552,563,220	5,852,563,220	9,558,763,220	10,855,763,220	1,297,000,000
退職給与引当特定預金	1,600,000,000	1,600,000,000	1,600,000,000	1,600,000,000	1,600,000,000	1,600,000,000	0
青戸病院建築引当特定資産	3,628,000,000	560,950,000	0	0	0	0	0
ソフトウェア	0	479,393,790	464,085,942	892,338,926	1,150,222,815	1,122,362,166	△ 27,860,649
流動資産	46,913,302,337	51,439,573,096	57,000,467,085	60,402,684,914	64,815,380,284	68,775,194,253	3,959,813,969
現金預金	33,875,696,813	38,054,274,275	43,297,500,816	42,825,059,238	46,469,643,626	49,184,972,333	2,715,328,709
未収入金	12,582,920,011	12,889,727,807	13,546,641,999	14,406,897,986	15,356,950,068	15,389,679,185	32,729,117
貯蔵品	74,933,795	81,185,762	96,139,901	83,154,313	91,221,885	79,389,946	△ 11,831,939
短期貸付金	303,102,156	334,867,970	0	0	0	0	0
有価証券	0	0	0	3,000,522,222	2,805,730,000	4,000,000,000	1,194,270,000
仮払金	76,649,562	79,517,282	60,184,369	87,051,155	91,834,705	121,152,787	29,318,082
資産の部合計	143,767,737,053	147,697,397,514	154,208,182,353	167,043,904,385	172,185,461,465	178,783,284,650	6,597,823,185
負債の部 科目							
固定負債	30,034,257,260	29,251,464,213	28,400,649,098	34,852,742,272	34,344,230,465	32,477,509,726	△ 1,866,720,739
長期借入金	13,081,700,000	11,909,600,000	10,928,000,000	12,765,800,000	11,349,000,000	10,382,200,000	△ 966,800,000
退職給与引当金	16,712,176,962	16,678,270,710	16,915,798,274	17,132,460,375	17,943,882,441	17,658,206,381	△ 285,676,060
長期未払金	95,350,710	663,593,503	556,850,824	4,954,481,897	5,051,348,024	4,437,103,345	△ 614,244,679
保証金	145,029,588	0	0	0	0	0	0
流動負債	13,209,036,936	14,282,937,515	15,019,549,136	15,833,787,584	17,307,491,460	17,495,887,203	188,395,743
短期借入金	1,149,600,000	1,172,100,000	981,600,000	1,086,800,000	966,800,000	966,800,000	0
未払金	11,237,111,287	12,109,126,534	12,960,902,608	13,895,383,492	15,392,491,784	15,614,173,382	221,681,598
前受金	561,790,645	758,101,862	833,094,362	568,904,362	608,781,862	602,164,934	△ 6,616,928
預り金	258,895,004	242,319,119	242,627,166	281,449,730	338,064,814	311,373,387	△ 26,691,427
保証金	1,640,000	1,290,000	1,325,000	1,250,000	1,353,000	1,375,500	22,500
負債の部合計	43,243,294,196	43,534,401,728	43,420,198,234	50,686,529,856	51,651,721,925	49,973,396,929	△ 1,678,324,996
基本金の部 科目							
第1号基本金	132,356,290,797	135,079,466,077	138,090,029,273	139,895,951,611	134,051,034,052	139,374,677,460	5,323,643,408
第2号基本金	3,628,000,000	560,950,000	0	0	0	0	0
第3号基本金	0	0	0	0	0	0	0
第4号基本金	6,244,017,514	6,323,428,714	6,431,270,038	6,578,612,999	6,792,642,511	7,018,896,411	226,253,900
基本金の部合計	142,228,308,311	141,963,844,791	144,521,299,311	146,474,564,610	140,843,676,563	146,393,573,871	5,549,897,308
消費収支差額の部 消費支出準備金	0	0	0	0	0	0	0
翌年度繰越消費支出超過額	41,703,865,454	37,800,849,005	33,733,315,192	30,117,190,081	20,309,937,023	17,583,686,150	2,726,250,873
消費収支差額の部合計	△ 41,703,865,454	△ 37,800,849,005	△ 33,733,315,192	△ 30,117,190,081	△ 20,309,937,023	△ 17,583,686,150	2,726,250,873
負債の部、基本金の部 及び消費収支差額の部合計	143,767,737,053	147,697,397,514	154,208,182,353	167,043,904,385	172,185,461,465	178,783,284,650	6,597,823,185

科目等の説明については、別項「計算書類における主な科目について」をご覧ください。



※上記2つのグラフは対比させるために同じ目盛幅を用いています。



学校法人会計について

1. 学校法人とは？

学校法人とは「私立学校法」にのっとり、私立学校の設置を目的として設立された法人です。建学の精神に基づいた教育と、研究活動等を通じてその成果を社会へ還元していく役割を担っています。本学をはじめとする私立大学はこの「学校法人」として設置・運営がなされています。わが国の高等教育において私立学校が果たしている社会的役割はとても大きく、公共性の高い事業体として位置づけられています。

2. 学校法人会計とは？

学校法人はその事業目的において公共性が高く、企業のように営利を追求するものではありません。そのため、企業会計とは異なる独自の会計形態をとっており、これを学校法人会計といいます。

学校法人はその事業を行うにあたって必要な施設や設備、経営に必要な財産を持つために、自ら調達した資金のほかに国や地方公共団体等から経常費の補助を受けています。

所轄庁は学校法人の経営状態を把握するために「私立学校振興助成法」により、「学校法人会計基準」という会計ルールにのっとり会計処理及び計算書類の作成をし、三種類の計算書（資金収支計算書・消費収支計算書・貸借対照表）を提出することを学校法人に対して義務づけています。

本学も計算書を作成するにあたっては「学校法人会計基準」に基づいた計算書類を作成しています。

3. 学校法人が作成する計算書とは？

「学校法人会計基準」で規定する計算書類は以下の三種類があります。

①資金収支計算書

- 当該会計年度（4月1日～3月31日）に行った諸活動に対応する全ての収入と支出の内容を明らかにするものです。
- 当該年度の収入と支出の内容を明らかにし支払資金（現預金等）の顛末を明らかにするものです。

資金収支計算書は学校法人会計基準第2章に掲げられた計算書類で、企業会計のキャッシュフロー計算書に近いものです。前年度から繰り越された支払資金をもとに、当年度の収支の結果、次年度に繰り越される支払資金が確定する計算体系になっています。

②消費収支計算書

- 当該年度の消費収入と消費支出の内容と均衡状態を明らかにし、経営状況を表します。
- 資金収支計算書では表せない帰属収入（負債とならない収入）や資金の増減を伴わない取引（各種引当金繰入、減価償却費等）は計上されますが、資本的支出（固定資産取得等）に充てる額は除いて計上します。

消費収支計算書は学校法人会計基準第3章に掲げられた計算書類で、企業会計の損益計算書の考え方を基礎にした計算構造により、学校法人の収支バランスをみるものです。

③貸借対照表

- 当該年度末時点での資産、負債、基本金の状況を表し、財政状態を明らかにします。
- 資金収支計算書と消費収支計算書が単年度の収支状況を表す一方、貸借対照表は今までの財政活動における積み重ねの結果を表します。

貸借対照表は学校法人会計基準第4章に掲げられており、基本的に企業会計における貸借対照表と同様の様式となっておりますが、学校法人には出資者や株主が存在しないため、貸方は借入金等他人資金以外全て学校法人が維持すべき基本金（自己資金）となります。

学校法人会計においては、固定資産の額が大きいことが特徴で、固定配列法により作成することになっています。

4. 学校法人会計と企業会計の違いについて

学校法人は企業のように営利の追求及び配当をすることが目的ではありません。

そのため、損益重視の企業会計では経営状況を把握することは難しくなります。

学校法人の収入は極めて制約的で、増加を図ることが難しい非弾力的財政構造となっております。学校法人が事業の持続性と財政の健全性を維持していくためには、長期的な視野に立った事業計画と、それを裏付ける収支均衡の取れた財政計画が必要となります。学校法人はそれを踏まえた予算に基づいた運営をしなければならず、資金・消費収支両計算書においては、予算と決算の差異が重視される計算書様式となっております。

これらのことから、学校法人会計は企業会計のように業績の良し悪しを測定するための計算・表示形態ではなく、学校が持続性を確保するための収支均衡状態を目指すのに適した会計制度となっております。

このように、両者の間には学校法人と企業という事業目的からくる違いがあります。

企業会計にはない学校法人会計特有の主な用語と違いなどについて、以下説明いたします。

① 帰属収入とは？

消費収支計算書で表される収入です。学校法人の収入のうち、負債とならず自己資金となる収入のことです。よって、借入金や貸付金回収、預り金（他に支払う為に一時的に金銭を受け入れたもの）や前受金（翌年度の活動における前年度入金分）など自己資金ではないものは表示されません。その一方で、現物寄付など資金の受け入れではないものも帰属収入に含まれます。

② 消費収入とは？

帰属収入から基本金に組み入れる額を控除したものです。

③ 消費支出とは？

消費収支計算書で表される支出のことで、当該年度中に学校法人が消費する費用のことで、学校法人の純資産の減少をもたらす支出のことで、そのため、固定資産取得に係る支出や借入金返済、貸付金支出等は消費支出とはなりませんが、引当金の繰入や減価償却などは消費支出になります。

④ 帰属収支差額とは？

帰属収支差額とは、帰属収入から消費支出を差し引いて算出されます。帰属収支差額は会計基準には記載がなく計算書にも表示されませんが、当該年度の学校法人における収支状況を表します。帰属収入 > 消費支出であれば収入超過となります。しかし、学校法人である以上、この差額は利潤ではなく基本金の組入れ、施設設備等の取得や借入金の返済、将来の施設設備更新のための引当特定資産の充実等に充てられます。

⑤基本金について

学校法人の機能を維持するために必要不可欠な資産を表す額です。

基本金は学校法人会計基準において「学校法人がその諸活動の計画に基づき必要な資産を継続的に保持するために維持すべきものとして、その帰属収入のうちから組み入れた金額を基本金とする」と明記されています。

つまり、学校法人がその諸活動を行っていくために必要不可欠な資産を継続的に維持していくため、必要な資産を概念的に表したものが基本金です。

学校法人は基本金組入れの対象とすべき資産を定め、これらの資産を自己資金により取得した際に基本金を計上します。消費収支計算書ではその組入額を帰属収入から控除する形で表し、積みあがった額を貸借対照表の貸方に計上します。

学校法人の機能を維持するために必要不可欠な資産を自己資金による基本金として確保することで、安定的かつ永続的に経営していくことを目指しているのです。

基本金は以下のように第1号基本金から第4号基本金があります。

- ・第1号基本金・・・設立や規模の拡大等のために寄付または自己資金で取得した固定資産の額
- ・第2号基本金・・・将来取得する固定資産の取得に充てる資産の額
- ・第3号基本金・・・基金として継続的に保持・運用する金額
- ・第4号基本金・・・恒常的な支払資金に対応する運転資金額

⑥基本金組入れについて

学校法人が必要な資産を保持するために基本金としてあらかじめ帰属収入（＝自己資金）から控除する金額のことです。他人資本を財源にして資産を取得した場合は帰属収入を財源にして返済を行った段階で基本金への組入れを行います。

⑦基本金と企業会計における資本金との違いについて

学校法人会計と企業会計の貸借対照表を見ると、貸方にそれぞれ「基本金」と「資本金」という勘定科目があります。両者は似た名称ではありますが、企業会計が投資家の出資額を表すのに対し、学校法人会計は設立時に受け入れた寄付金やその後の事業活動により自己資金から留保した財産を確保していることを裏付けるものです。よって、出資者に財産権がある資本金に対して、基本金は学校法人に財産権があり、寄付者に財産権は生じないことから、似て非なるものです。

計算書類における主な科目について

資金収支計算書及び消費収支計算書共通の主な科目

学生生徒納付金収入

授業料・入学金・施設設備資金等、学生・生徒から納入された収入です。

手数料収入

入学試験時や証明書発行時等の手数料収入です。

寄付金収入

金銭その他の資産を寄贈者から贈与されたもので、補助金収入にならない収入です。

金銭による収入は資金収支・消費収支両計算書に計上されますが、現物による寄付（機器備品や図書等）は消費収支計算書のみ計上されます。

補助金収入

国や地方公共団体から交付される助成金です。

資産運用収入

学校法人が所有している施設の賃貸収入や、現預金・有価証券等を運用した際の運用益等の収入です。

事業収入

学校法人の教育・研究活動のうち付随的に生じる事業の収入です。

外部から受託した試験・研究等による収入や、附属病院における医療収入をいいます。

雑収入

上記の収入にあてはまらない収入で、主に廃品を売却した際の収入や退職金財団の交付を受けた際の収入等を計上しています。

人件費

専任・非常勤教職員、医師などに支給する本俸、期末手当、各種手当等です。本学では資金収支計算書にて退職金を計上しますが、消費収支計算書では退職金を計上せず退職給与引当金を計上します。

教育研究経費

教育・研究やそれに関連する支出です。また、附属病院の医療に関連する支出も含まれます。

主に消耗品費や委託費、光熱水費、薬品費等の医療経費などがあります。

消費収支計算書では、減価償却費も含まれます。

管理経費

総務・人事等教育研究活動以外の活動に支出した経費です。

教育研究経費と共通の科目以外に、税金を表す公租公課、福利厚生を経費などがあります。

資金収支計算書だけに用いられる主な科目

前受金収入

翌年度の活動に対する収入で、授業料や入学金等が当期に入金された際に計上します。

その他の収入

有価証券償還時の収入や、貸付金の回収、仮払金・保証金等を受け入れた際や、引当金等を繰り入れた際に計上します。

資金収入・支出調整勘定

資金収支計算書は、その年度の諸活動に伴う全ての収支と支払資金のてん末（残高）が明らかになるものです。

しかし、当期の収支の中には翌年度に入学する学生からの入金（前受金）や前期に発生した支払の支出（未払金）などを計上する一方、当期の活動への対価として前期に入金した当年度入学生からの収入等を加えなくてはなりません。

このように、資金の実際の収支を当年度の諸活動に対応する収支に修正するために用いる科目として資金収入及び支出調整勘定を設けています。

資金収入調整勘定

期末未収入金…当期収入とすべき収入のうち入金が翌期以降になるものです。

前期末前受金…当期収入とすべき収入のうち前期までに入金が済んでいるものです。

資金支出調整勘定

期末未払金…当期に支払うべき支出のうち、翌期以降に支払うものです。

前期末前払金…当期に支払うべき支出のうち、前期までに支払済みのものです。

施設関係支出

学校法人が使用する土地、建物、構築物、建設仮勘定等、施設を取得する際の支出です。

建物においては附属する施設設備への支出を含みます。

建設仮勘定は建物及び構築物等が完成するまでの支出を表し、完成時点で本来の科目に振り替えます。

本学においては取得価額により表しています。

設備関係支出

教具など教育研究用の機器備品、医療器械、その他の機器備品、図書、車輛、ソフトウェアへの支出です。

機器備品・医療器械については、本学では耐用年数1年以上、20万円以上のものを計上します。

消費収支計算書にのみ用いられる主な科目

帰属収入

学生生徒等納付金、手数料、寄付金、補助金、医療収入等収入のうち、負債とならず自己資金となる収入のことです。よって、借入金や貸付金回収、預り金（他に支払う為に一時的に金銭を受け入れたもの）や前受金（翌年度の活動における前年度入金分）など自己資金ではないものは表示されません。その一方で、現物寄付など資金の受け入れではないものも帰属収入となります。

消費支出

人件費、教育研究経費、医療経費、管理経費等の支出をいい、学校法人の純資産の減少をもたらす支出のことです。そのため、固定資産取得に係る支出や借入金返済、貸付金支出等は消費支出とはなりませんが、引当金の繰入や減価償却などは消費支出になります。

資産売却差額

資産を売却した際、売価が資産の帳簿価格を上回った場合、その額を計上します。

資産処分差額

資産を売却した際、売価が資産の帳簿価格を下回った場合、その額を計上します。

徴収不能額

得べき収入が徴収不能になった際、徴収不能引当金を設けていない場合やその額が徴収不能引当金残高を超えている場合に計上します。

徴収不能引当金繰入額

本来得べき収入のうち、その回収不能額を見積もって引当金を設ける場合に計上します。

減価償却費

固定資産の価値は年々減少します。その減少分を取得原価から毎年経費として消費支出に配分することをいいます。

学校法人会計では定額法を用いて減価償却を行うことになっています。

土地と図書については減価償却しません。尚、これらは現金の支出を伴いません。

基本金組入額

学校法人が必要な資産を保持するために基本金としてあらかじめ帰属収入（＝自己資金）から控除する金額のことで、借入金等他人資本を財源にして資産を取得した場合は帰属収入を財源に返済を行った段階で基本金への組入れを行います。

貸借対照表に用いられる主な科目

建設仮勘定

有形固定資産を取得する際の代金等を完成までの間、包括的に支払っている場合に計上します。完成した際に本来該当する科目に振替えます。

差入保証金

賃貸建物等の契約時に必要な保証金として預け入れたものです。

有価証券

国債や社債、株式などを会計年度時点1年を超えて保有するものは固定資産に計上します。また、一時的な保有の場合は流動資産に計上します。

特定預金又は特定資産

校舎その他の施設の増設や、退職金の支払い等将来における特定目的の支出に備えるために資金を留保した際に設ける科目です。これら資金留保は長期的な資金計画に基づき決定・実施されます。

借入金

金融機関等からの借入金のうち、返済期限が年度末時点で1年を超えて到来するものを長期借入金、1年以内に到来するものを短期借入金といいます。

預り金

給料時の源泉所得税や住民税など学校法人の帰属収入にならずに、他に支払うために一時的に金銭を受入れた際に計上します。

消費収支差額

当期以前の各年度の消費収入から消費支出を差し引いた差額の累計額です。