

財 務 報 告 書

平成26年度

学校法人 慈恵大学

目 次

以下の各目次をクリックすると、該当ページへ移動することが可能です。

[平成26年度決算について](#)

[資金収支計算書](#)

[消費収支計算書](#)

[貸借対照表](#)

[主要な財務指標の推移及びグラフ](#)

[財産目録](#)

[監査報告書](#)

[学校法人 慈恵大学計算書 6年間の推移](#)

[学校法人会計について](#)

[計算書類における主な科目について](#)

平成 26 年度決算

1、はじめに

平成 26 年度は、第三病院医局棟建築工事、柏病院増床・管理棟建築工事、並びに西新橋キャンパス再整備計画着手を目指して運営されましたが、消費税増税と診療報酬実質マイナス改定が行われる厳しい環境の下、帰属収支差額（収益）は予算を下回る結果となりました。

2、資金収支計算書

施設・設備関係支出は約 70 億円でした。内容は建設仮勘定 32 億円（主に第三病院医局棟建築、柏病院増床並びに管理棟建築）、建物 8 億円、医療器械 19 億円、一般備品 11 億円でした。前年度繰越金は 492 億円でしたが次年度繰越金は 496 億円となり、繰越金は 4 億円増加しました。

3、消費収支計算書

収入の部は、医療収入等の増加により前年度比 3 億円増加の 982 億円となりました。

支出の部は、退職給与引当金繰入額の増加を主要因とする人件費の増加 13 億円、第三病院医局棟・柏病院管理棟竣工に伴う消耗品費・委託費の増加 6 億円、また消費税増税に伴う全般的な経費の増加により、前年度比 38 億円増の 935 億円となりました。

この結果、帰属収支差額（利益）は 47 億円に留まりました。

4、貸借対照表

自己資金の増加 47 億円の内、21 億円は建物・医療器械・一般備品に投資され、19 億円は現金・預金・有価証券に存置されました。残り 7 億円は長期未払金（リースの支払）の支払等に充当されました。自己資金の合計は 1,336 億円で、自己資金比率は 73%となりました。

5、決算開示方法について

- (1) 平成 16 年度の私立学校法の改正に伴い、本学の事業報告書、法人誌「The JIKEI」、インターネットのホームページでの決算報告は、文部科学省への届出フォームで開示しております。
- (2) 貸借対照表における未収入金は、徴収不能引当金 96,523,643 円を控除して表記しております。

以上

資 金 収 支 計 算 書

平成 26 年 4 月 1 日から
平成 27 年 3 月 31 日まで

(単位：円)

収 入 の 部			
科 目	予 算	決 算	差 異
学生生徒等納付金収入			
授 業 料 収 入	2,042,800,000	2,043,800,000	△ 1,000,000
入 学 金 収 入	251,900,000	258,800,000	△ 6,900,000
施 設 設 備 資 金 収 入	712,200,000	709,800,000	2,400,000
実 習 料 収 入	24,120,000	27,630,000	△ 3,510,000
計	3,031,020,000	3,040,030,000	△ 9,010,000
手 数 料 収 入			
入 学 検 定 料 収 入	191,100,000	172,215,000	18,885,000
試 験 料 収 入	1,385,000	2,262,000	△ 877,000
証 明 手 数 料 収 入	797,000	537,800	259,200
そ の 他 の 手 数 料 収 入	6,000,000	5,400,000	600,000
計	199,282,000	180,414,800	18,867,200
寄 付 金 収 入			
特 別 寄 付 金 収 入	864,000,000	783,934,640	80,065,360
一 般 寄 付 金 収 入	1,305,000	161,528,804	△ 160,223,804
計	865,305,000	945,463,444	△ 80,158,444
補 助 金 収 入			
国 庫 補 助 金 収 入	3,827,230,000	3,634,630,844	192,599,156
地 方 公 共 団 体 補 助 金 収 入	239,833,000	175,255,449	64,577,551
学 術 研 究 振 興 資 金 収 入	0	2,000,000	△ 2,000,000
計	4,067,063,000	3,811,886,293	255,176,707
資 産 運 用 収 入			
受 取 利 息 ・ 配 当 金 収 入	178,000,000	210,536,284	△ 32,536,284
施 設 設 備 利 用 料 収 入	44,938,000	52,443,398	△ 7,505,398
計	222,938,000	262,979,682	△ 40,041,682
資 産 売 却 収 入			
土 地 売 却 収 入	100,159,000	100,159,300	△ 300
計	100,159,000	100,159,300	△ 300
事 業 収 入			
医 療 収 入	89,635,409,000	87,822,890,477	1,812,518,523
受 託 事 業 収 入	307,102,000	474,856,172	△ 167,754,172
計	89,942,511,000	88,297,746,649	1,644,764,351
雑 収 入			
廃 品 売 却 収 入	3,212,000	1,797,200	1,414,800
私 立 大 学 退 職 金 財 団 交 付 金 収 入	155,558,000	120,620,300	34,937,700
そ の 他 の 雑 収 入	1,492,270,000	1,412,945,430	79,324,570
計	1,651,040,000	1,535,362,930	115,677,070

科 目	予 算	決 算	差 異
借入金等収入			
長期借入金収入	0	1,000,000,000	△ 1,000,000,000
短期借入金収入	1,900,000,000	1,900,000,000	0
計	1,900,000,000	2,900,000,000	△ 1,000,000,000
前受金収入			
授業料前受金収入	336,550,000	340,500,000	△ 3,950,000
入学金前受金収入	248,200,000	258,200,000	△ 10,000,000
施設設備資金前受金収入	1,950,000	1,300,000	650,000
実習料前受金収入	9,720,000	9,030,000	690,000
その他の前受金収入	5,745,000	4,855,620	889,380
計	602,165,000	613,885,620	△ 11,720,620
その他の収入			
前期末未収入金収入	15,389,679,000	15,350,118,484	39,560,516
差入保証金返還収入	0	100,000,000	△ 100,000,000
有価証券償還収入	0	4,000,000,000	△ 4,000,000,000
長期貸付金回収収入	100,618,000	84,794,440	15,823,560
預り金受入収入	374,167,000	297,239,441	76,927,559
保証金受入収入	6,525,000	5,915,000	610,000
仮払金受入収入	105,221,000	134,539,537	△ 29,318,537
貯蔵品受入収入	91,222,000	79,389,946	11,832,054
計	16,067,432,000	20,051,996,848	△ 3,984,564,848
資金収入調整勘定			
期末未収入金	△ 10,000,000,000	△ 15,626,517,847	5,626,517,847
前期末前受金	△ 602,165,000	△ 602,164,934	△ 66
計	△ 10,602,165,000	△ 16,228,682,781	5,626,517,781
前年度繰越支払資金	46,469,643,626	49,184,972,335	△ 2,715,328,709
収入の部合計	154,516,393,626	154,696,215,120	△ 179,821,494

支 出 の 部			
科 目	予 算	決 算	差 異
人件費支出			
教員人件費支出	11,771,484,000	11,518,407,954	253,076,046
職員人件費支出	26,704,358,000	26,223,018,009	481,339,991
役員報酬支出	0	135,577,825	△ 135,577,825
退職金支出	1,667,085,000	1,656,366,694	10,718,306
計	40,142,927,000	39,533,370,482	609,556,518
教育研究経費支出			
(教育研究経費支出)			
消耗品費支出	2,230,198,000	1,919,777,602	310,420,398
光熱水費支出	2,135,881,000	2,052,659,207	83,221,793
旅費交通費支出	181,421,000	192,820,859	△ 11,399,859
奨学費支出	66,650,000	63,856,975	2,793,025
委託費支出	5,889,443,000	5,705,180,237	184,262,763
印刷製本費支出	46,903,000	42,654,460	4,248,540
通信運搬費支出	174,691,000	190,056,369	△ 15,365,369

科 目	予 算	決 算	差 異
修繕費支出	682,109,000	540,424,471	141,684,529
諸会費支出	86,002,000	69,784,618	16,217,382
会議費支出	16,076,000	15,351,328	724,672
賃借料支出	990,544,000	937,134,193	53,409,807
雑費支出	348,311,000	296,586,136	51,724,864
小計	12,848,229,000	12,026,286,455	821,942,545
(医療経費支出)			
消耗品費支出	31,004,707,000	30,759,537,322	245,169,678
修繕費支出	511,066,000	542,632,156	△ 31,566,156
雑費支出	17,191,000	12,992,877	4,198,123
小計	31,532,964,000	31,315,162,355	217,801,645
計	44,381,193,000	43,341,448,810	1,039,744,190
管理経費支出			
消耗品費支出	365,337,000	306,209,035	59,127,965
光熱水費支出	414,164,000	359,046,193	55,117,807
旅費交通費支出	29,347,000	29,283,286	63,714
委託費支出	1,305,203,000	1,198,849,242	106,353,758
印刷製本費支出	7,631,000	6,548,962	1,082,038
通信運搬費支出	63,115,000	61,427,132	1,687,868
修繕費支出	127,340,000	124,300,113	3,039,887
諸会費支出	203,992,000	160,630,315	43,361,685
会議費支出	3,444,000	2,930,402	513,598
保険料支出	178,113,000	152,375,635	25,737,365
賃借料支出	230,076,000	186,775,874	43,300,126
公租公課支出	263,237,000	371,622,269	△ 108,385,269
広告費支出	52,508,000	41,595,760	10,912,240
福利厚生費支出	138,697,000	121,758,703	16,938,297
雑費支出	500,329,000	618,554,022	△ 118,225,022
大学改革推進補助金返還支出	0	2,532,112	△ 2,532,112
科研費補助金返還金支出	0	106,376,328	△ 106,376,328
計	3,882,533,000	3,850,815,383	31,717,617
借入金等利息支出			
借入金利息支出	213,150,000	193,017,466	20,132,534
計	213,150,000	193,017,466	20,132,534
借入金等返済支出			
短期借入金返済支出	2,866,800,000	2,866,800,000	0
計	2,866,800,000	2,866,800,000	0
施設関係支出			
建物支出	626,916,000	763,066,467	△ 136,150,467
構築物支出	4,000,000	3,877,200	122,800
建設仮勘定支出	4,734,546,000	3,250,435,224	1,484,110,776
計	5,365,462,000	4,017,378,891	1,348,083,109
設備関係支出			
教育研究用機器備品支出	2,776,166,000	2,240,615,763	535,550,237
その他の機器備品支出	694,981,000	1,112,898,397	△ 417,917,397

科 目	予 算	決 算	差 異
図 書 支 出	37,630,000	41,482,509	△ 3,852,509
車 輛 支 出	4,500,000	0	4,500,000
ソ フ ト ウ ェ ア 支 出	1,284,853,000	453,946,846	830,906,154
計	4,798,130,000	3,848,943,515	949,186,485
資 産 運 用 支 出			
有 価 証 券 購 入 支 出	0	5,495,735,000	△ 5,495,735,000
計	0	5,495,735,000	△ 5,495,735,000
そ の 他 の 支 出			
長 期 貸 付 金 支 払 支 出	121,910,000	107,721,388	14,188,612
前 期 末 未 払 金 支 払 支 出	16,051,935,000	16,182,206,060	△ 130,271,060
仮 払 金 支 払 支 出	134,540,000	140,925,012	△ 6,385,012
預 り 金 支 払 支 出	400,859,000	374,167,279	26,691,721
保 証 金 支 払 支 出	216,502,000	194,731,000	21,771,000
貯 蔵 品 支 払 支 出	79,390,000	90,916,916	△ 11,526,916
計	17,005,136,000	17,090,667,655	△ 85,531,655
[予 備 費]	(700,000,000)		0
計	(700,000,000)		
資 金 支 出 調 整 勘 定			
期 末 未 払 金	△ 15,659,371,616	△ 15,149,912,783	△ 509,458,833
計	△ 15,659,371,616	△ 15,149,912,783	△ 509,458,833
次 年 度 繰 越 支 払 資 金	50,820,434,242	49,607,950,701	1,212,483,541
支 出 の 部 合 計	154,516,393,626	154,696,215,120	△ 179,821,494

注) 1. 予備費の振替科目及びその金額

設備関係支出 教育研究用機器備品支出 700,000,000円

2. 期末未収入金の貸借対照表との差異額21,750,073円は、徴収不能額53,005,478円及び

徴収不能引当金繰入額96,523,643円から徴収不能引当金戻入額131,718,493円と

前年度未収入金未入金39,560,701円を相殺した差額である。

消 費 収 支 計 算 書

平成26年4月1日から
平成27年3月31日まで

(単位：円)

消費収入の部			
科 目	予 算	決 算	差 異
学生生徒等納付金			
授業料	2,042,800,000	2,043,800,000	△ 1,000,000
入学金	251,900,000	258,800,000	△ 6,900,000
施設設備資金	712,200,000	709,800,000	2,400,000
実習料	24,120,000	27,630,000	△ 3,510,000
計	3,031,020,000	3,040,030,000	△ 9,010,000
手数料			
入学検定料	191,100,000	172,215,000	18,885,000
試験料	1,385,000	2,262,000	△ 877,000
証明手数料	797,000	537,800	259,200
その他の手数料	6,000,000	5,400,000	600,000
計	199,282,000	180,414,800	18,867,200
寄付金			
特別寄付金	864,000,000	783,934,640	80,065,360
一般寄付金	1,305,000	161,528,804	△ 160,223,804
現物寄付金	0	30,331,507	△ 30,331,507
計	865,305,000	975,794,951	△ 110,489,951
補助金			
国庫補助金	3,827,230,000	3,634,630,844	192,599,156
地方公共団体補助金	239,833,000	175,255,449	64,577,551
学術研究振興資金	0	2,000,000	△ 2,000,000
計	4,067,063,000	3,811,886,293	255,176,707
資産運用収入			
受取利息・配当金	178,000,000	210,536,284	△ 32,536,284
施設設備利用料	44,938,000	52,443,398	△ 7,505,398
計	222,938,000	262,979,682	△ 40,041,682
資産売却差額			
土地売却差額	4,839,000	875,741	3,963,259
計	4,839,000	875,741	3,963,259
事業収入			
医療収入	89,635,409,000	87,822,890,477	1,812,518,523
受託事業収入	307,102,000	474,856,172	△ 167,754,172
計	89,942,511,000	88,297,746,649	1,644,764,351
雑収入			
廃品売却収入	3,212,000	1,797,200	1,414,800
私立大学退職金財団交付金収入	155,558,000	120,620,300	34,937,700
その他の雑収入	1,492,270,000	1,412,945,430	79,324,570
徴収不能引当金戻入額	200,000,000	131,718,493	68,281,507
計	1,851,040,000	1,667,081,423	183,958,577
帰属収入合計	100,183,998,000	98,236,809,539	1,947,188,461
基本金組入額合計	△ 2,943,638,000	△ 6,449,934,656	3,506,296,656
消費収入の部合計	97,240,360,000	91,786,874,883	5,453,485,117

(単位：円)

消費支出の部			
科 目	予 算	決 算	差 異
人 件 費			
教 員 人 件 費	11,771,484,000	11,518,407,954	253,076,046
職 員 人 件 費	26,704,358,000	26,223,018,009	481,339,991
役 員 報 酬	0	135,577,825	△ 135,577,825
退 職 給 与 引 当 金 繰 入 額	1,830,082,000	2,183,270,034	△ 353,188,034
計	40,305,924,000	40,060,273,822	245,650,178
教 育 研 究 経 費			
(教 育 研 究 経 費)			
消 耗 品 費	2,230,198,000	1,919,777,602	310,420,398
光 熱 水 費	2,135,881,000	2,052,659,207	83,221,793
旅 費 交 通 費	181,421,000	192,820,859	△ 11,399,859
奨 学 費	66,650,000	63,856,975	2,793,025
委 託 費	5,889,443,000	5,705,180,237	184,262,763
印 刷 製 本 費	46,903,000	42,654,460	4,248,540
通 信 運 搬 費	174,691,000	190,056,369	△ 15,365,369
修 繕 費	682,109,000	540,424,471	141,684,529
諸 会 費	86,002,000	69,784,618	16,217,382
会 議 費	16,076,000	15,351,328	724,672
賃 借 料	990,544,000	937,134,193	53,409,807
雑 費	348,311,000	296,586,136	51,724,864
減 価 償 却 額	3,488,365,000	3,496,932,012	△ 8,567,012
小 計	16,336,594,000	15,523,218,467	813,375,533
(医 療 経 費)			
消 耗 品 費	31,004,707,000	30,759,537,322	245,169,678
修 繕 費	511,066,000	542,632,156	△ 31,566,156
雑 費	17,191,000	12,992,877	4,198,123
減 価 償 却 額	1,426,393,000	1,417,939,335	8,453,665
小 計	32,959,357,000	32,733,101,690	226,255,310
計	49,295,951,000	48,256,320,157	1,039,630,843
管 理 経 費			
消 耗 品 費	365,337,000	306,209,035	59,127,965
光 熱 水 費	414,164,000	359,046,193	55,117,807
旅 費 交 通 費	29,347,000	29,283,286	63,714
委 託 費	1,305,203,000	1,198,849,242	106,353,758
印 刷 製 本 費	7,631,000	6,548,962	1,082,038
通 信 運 搬 費	63,115,000	61,427,132	1,687,868
修 繕 費	127,340,000	124,300,113	3,039,887
諸 会 費	203,992,000	160,630,315	43,361,685
会 議 費	3,444,000	2,930,402	513,598
保 険 料	178,113,000	152,375,635	25,737,365
賃 借 料	230,076,000	186,775,874	43,300,126
公 租 公 課	263,237,000	371,622,269	△ 108,385,269
広 告 費	52,508,000	41,595,760	10,912,240
福 利 厚 生 費	138,697,000	121,758,703	16,938,297

科 目	予 算	決 算	差 異
雑 費	500,329,000	618,554,022	△ 118,225,022
大学改革推進補助金返還	0	2,532,112	△ 2,532,112
科研費補助金返還金	0	106,376,328	△ 106,376,328
減 価 償 却 額	666,701,000	626,576,535	40,124,465
計	4,549,234,000	4,477,391,918	71,842,082
借 入 金 等 利 息			
借 入 金 利 息	213,150,000	193,017,466	20,132,534
計	213,150,000	193,017,466	20,132,534
資 産 処 分 差 額			
資 産 処 分 差 額	334,385,000	338,332,194	△ 3,947,194
計	334,385,000	338,332,194	△ 3,947,194
徴 収 不 能 額	60,000,000	53,005,478	6,994,522
徴収不能引当金繰入額	200,000,000	96,523,643	103,476,357
消 費 支 出 の 部 合 計	94,958,644,000	93,474,864,678	1,483,779,322
当 年 度 消 費 収 入 超 過 額	2,281,716,000	0	2,281,716,000
当 年 度 消 費 支 出 超 過 額	0	△ 1,687,989,795	△ 1,687,989,795
前 年 度 繰 越 消 費 支 出 超 過 額	17,583,686,150	17,583,686,150	
翌 年 度 繰 越 消 費 支 出 超 過 額	17,583,686,150	19,271,675,945	

貸 借 対 照 表

平成27年 3月31日

(単位：円)

資 産 の 部			
科 目	本 年 度 末	前 年 度 末	増 減
固 定 資 産	108,732,842,623	110,008,090,397	△ 1,275,247,774
有 形 固 定 資 産	97,532,951,911	95,673,793,302	1,859,158,609
土 地	6,942,567,762	7,041,851,321	△ 99,283,559
建 物	72,262,873,721	70,540,317,220	1,722,556,501
構 築 物	319,443,595	357,063,583	△ 37,619,988
教 育 研 究 用 機 器 備 品	11,452,497,040	10,935,198,254	517,298,786
そ の 他 の 機 器 備 品	3,155,241,453	2,536,029,361	619,212,092
図 書	2,865,813,849	2,829,975,928	35,837,921
車 輛	19,208,443	25,145,159	△ 5,936,716
建 設 仮 勘 定	492,144,140	1,385,050,568	△ 892,906,428
放 射 性 同 位 元 素	23,161,908	23,161,908	0
そ の 他 の 固 定 資 産	11,199,890,712	14,334,297,095	△ 3,134,406,383
差 入 保 証 金	421,382,460	332,682,460	88,700,000
有 価 証 券	7,551,298,220	10,855,763,220	△ 3,304,465,000
長 期 貸 付 金	446,416,197	423,489,249	22,926,948
退 職 給 与 引 当 特 定 資 産	1,600,000,000	1,600,000,000	0
ソ フ ト ウ ェ ア	1,180,793,835	1,122,362,166	58,431,669
流 動 資 産	74,274,873,799	68,775,194,253	5,499,679,546
現 金 預 金	49,607,950,701	49,184,972,335	422,978,366
未 収 入 金	15,648,267,920	15,389,679,185	258,588,735
貯 蔵 品	90,916,916	79,389,946	11,526,970
有 価 証 券	8,800,200,000	4,000,000,000	4,800,200,000
仮 払 金	127,538,262	121,152,787	6,385,475
資 産 の 部 合 計	183,007,716,422	178,783,284,650	4,224,431,772
負 債 の 部			
科 目	本 年 度 末	前 年 度 末	増 減
固 定 負 債	32,512,823,744	32,477,509,726	35,314,018
長 期 借 入 金	10,415,400,000	10,382,200,000	33,200,000
退 職 給 与 引 当 金	18,185,109,721	17,658,206,381	526,903,340
長 期 未 払 金	3,912,314,023	4,437,103,345	△ 524,789,322
流 動 負 債	16,923,060,096	17,495,887,203	△ 572,827,107
短 期 借 入 金	966,800,000	966,800,000	0
未 払 金	15,106,669,427	15,614,173,382	△ 507,503,955
前 受 金	613,885,620	602,164,934	11,720,686
預 り 金	234,445,549	311,373,387	△ 76,927,838
保 証 金	1,259,500	1,375,500	△ 116,000
負 債 の 部 合 計	49,435,883,840	49,973,396,929	△ 537,513,089

基 本 金 の 部			
科 目	本 年 度 末	前 年 度 末	増 減
第 1 号 基 本 金	145,258,540,377	139,374,677,460	5,883,862,917
第 4 号 基 本 金	7,584,968,150	7,018,896,411	566,071,739
基 本 金 の 部 合 計	152,843,508,527	146,393,573,871	6,449,934,656
消 費 収 支 差 額 の 部			
科 目	本 年 度 末	前 年 度 末	増 減
翌年度繰越消費支出超過額	19,271,675,945	17,583,686,150	1,687,989,795
消 費 収 支 差 額 の 部 合 計	△ 19,271,675,945	△ 17,583,686,150	△ 1,687,989,795
科 目	本 年 度 末	前 年 度 末	増 減
負 債 の 部、 基 本 金 の 部 及 び 消 費 収 支 差 額 の 部 合 計	183,007,716,422	178,783,284,650	4,224,431,772

主要な財務指標の推移及びグラフ

主要な財務指標の推移

区 分	平成21年度	平成22年度	平成23年度	平成24年度	平成25年度	平成26年度
消費収支関係財務比率（単位：％）						
①消費支出比率（消費支出/帰属収入）	95.7%	92.6%	94.0%	95.7%	91.5%	95.2%
②学生生徒等納付金比率（学生生徒等納付金/帰属収入）	3.2%	3.1%	3.0%	2.9%	3.1%	3.1%
③寄付金比率（寄付金/帰属収入）	1.2%	1.6%	1.4%	1.5%	1.2%	1.0%
④補助金比率（補助金/帰属収入）	4.4%	4.2%	4.3%	4.2%	4.2%	3.9%
⑤医療収入比率（医療収入/帰属収入）	88.9%	88.9%	89.3%	89.3%	89.5%	89.4%
⑥人件費比率（人件費/帰属収入）	42.2%	41.0%	40.4%	40.7%	39.6%	40.8%
⑦教育研究経費比率（教育研究経費/帰属収入）	48.6%	46.2%	48.2%	47.6%	47.6%	49.1%
⑧帰属収支差額比率（100%-消費支出比率）	4.3%	7.4%	6.0%	4.3%	8.5%	4.8%
貸借対照表関係財務比率（単位：％）						
⑨流動比率（流動資産/流動負債）	360.1%	379.5%	381.5%	374.5%	393.1%	438.9%
⑩固定比率（固定資産/自己資金）	92.4%	87.7%	91.6%	89.1%	85.4%	81.4%
⑪固定長期適合率（固定資産/（自己資金+固定負債））	72.1%	69.8%	70.5%	69.3%	68.2%	65.5%
⑫負債比率（総負債/自己資金）	41.8%	39.2%	43.6%	42.9%	38.8%	37.0%
⑬自己資金比率（自己資金/総資産）	70.5%	71.8%	69.7%	70.0%	72.0%	73.0%

* 自己資金＝基本金+消費収支差額

①消費支出比率について

消費支出が帰属収入に対しどのくらいの割合があるかを示す指標です。100%を超えると当年度の消費支出超過を表します。

②学生生徒等納付金比率について

学生生徒等納付金（入学金や授業料等）が帰属収入に対してどのくらいの割合があるかを示す指標です。一般の大学における平均値は約50%を占めますが、本学は医療収入の比率が非常に高いため、例年約3%前後となっています。

③寄付金比率

寄付金額が帰属収入のうち、どのくらいの割合かを表します。本学では平成22年度に130年記念事業寄付金の開始しました。大学法人における平均値は約1.5%です。

④補助金比率

国または地方公共団体からの補助金が帰属収入に対してどのくらいの割合があるかを表します。一般の大学法人においては、約10%を占めますが、本学では医療収入の比率が高いため例年4～5%台となっています。

⑤医療収入比率

医療収入が帰属収入に対してどのくらいの割合を占めるかを表します。本学では附属病院の収入が非常に大きく、近年では帰属収入の約90%を占めています。

⑥人件費比率

人件費が帰属収入に対してどのくらいの割合があるかを表します。大学法人では約50%が平均値です。

⑦教育研究費率

医療経費を含む教育研究にかかる経費が帰属収入に対してどのくらいの割合を示すかを表します。経費には医療経費・減価償却費を含みます。大学法人では平均36%ですが、本学は医療経費の比重が大きいため上回っています。

⑧帰属収支差額比率

帰属収入から消費支出を差し引いたもので、帰属収支差額が帰属収入に対してどのくらいの割合があるかを表します。大学法人の平均は約5%です。

⑨流動比率

一年以内に返済しなくてはならない負債に対して、一年以内に現金化できる資産がどのくらいあるかを表します。一般に金融機関等では200%以上あれば優良とされており、高いほど良い指標です。大学法人の平均は約240%です。

⑩固定比率

固定資産の自己資金に対する割合で、固定資産にどの程度自己資金が投下されているか、資金の調達源泉とその用途とを対比させる関係比率です。この比率は低いほど良いとされています。大学法人の平均は約100%です。

⑪固定長期適合率

固定資産が長期資金（自己資金+固定負債）に対してどのくらいの割合があるかを表します。この比率は100%以下で低いほど良いとされます。大学法人の平均は約92%です。

⑫負債比率

この比率は他人資金と自己資金との関係を表す比率で、他人資金が自己資金を上回っていないかどうかをみる指標です。100%以下で低い方が良いとされます。大学法人の平均は約17%です。

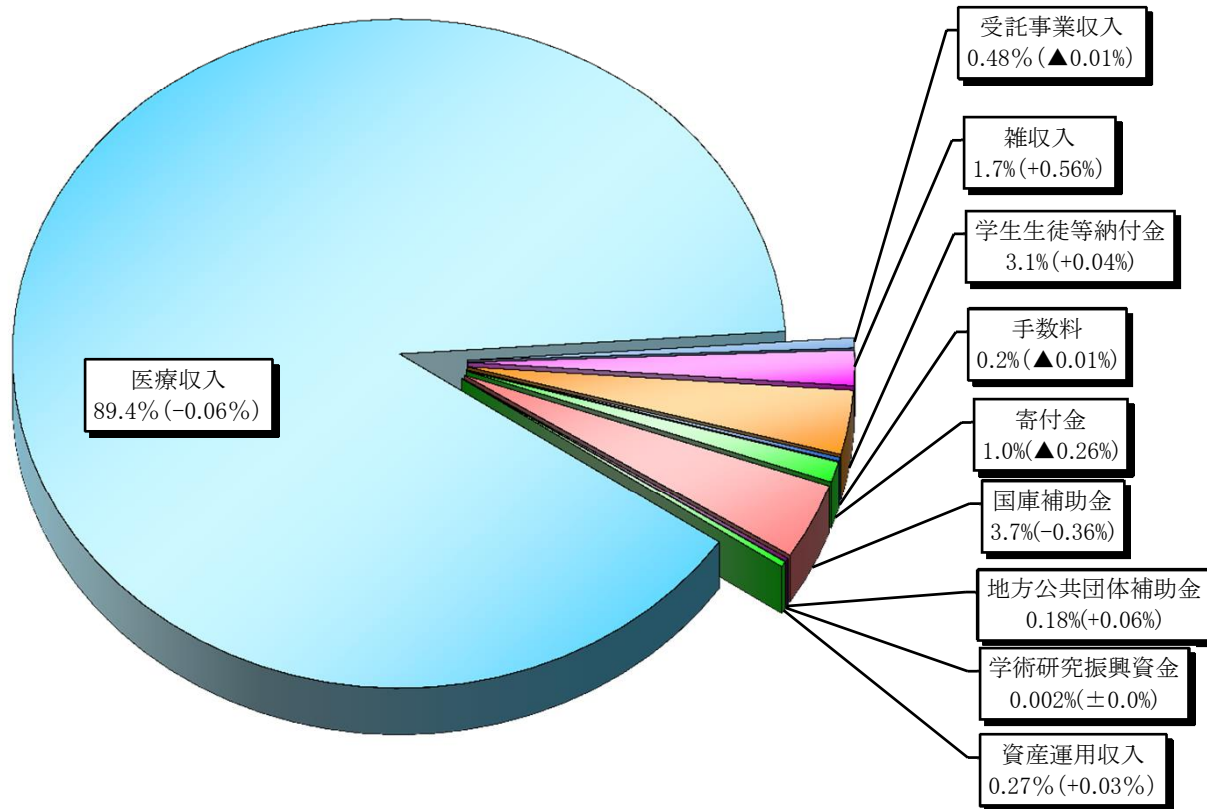
⑬自己資金比率

自己資金が総資産に対しどのくらいあるかを表す比率です。この比率は高いほど財政的に安定しており、50%を割ると他人資金が自己資金を上回っていることを示します。

※大学法人の数値は「平成25年度版今日の私学財政(平成20年度～平成24年度)」(日本私立学校振興・共済事業団刊)等に基づいています。この数値は大学を持つ法人全体の平均を使っていますが、本学では病院に占める規模が大きいため比較の際は留意が必要です。

平成26年度 帰属収入の構成

単位:百万円 ()内は前年比

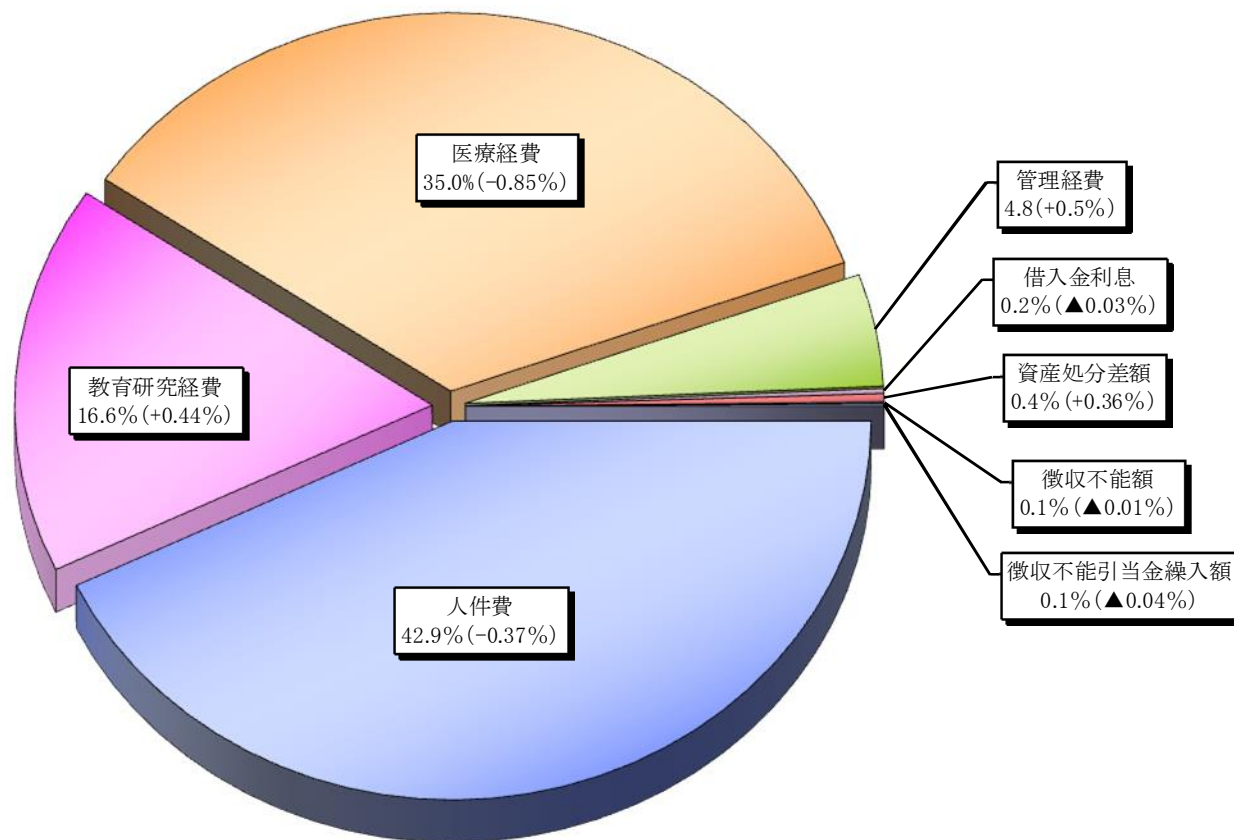


■ 学生生徒等納付金	3,040	(+53)
■ 手数料	180	(▲12)
■ 寄付金	976	(▲247)
■ 国庫補助金	3,635	(▲339)
■ 地方公共団体補助金	175	(+55)
■ 学術研究振興資金	2	(+1.5)
■ 資産運用収入	263	(+31)
■ 医療収入	87,823	(+226)
■ 受託事業収入	475	(▲7)
■ 雑収入	1,667	(+558)

帰属収入合計.....98,237(+321)

平成26年度 消費支出の構成

単位:百万円 ()内は前年比

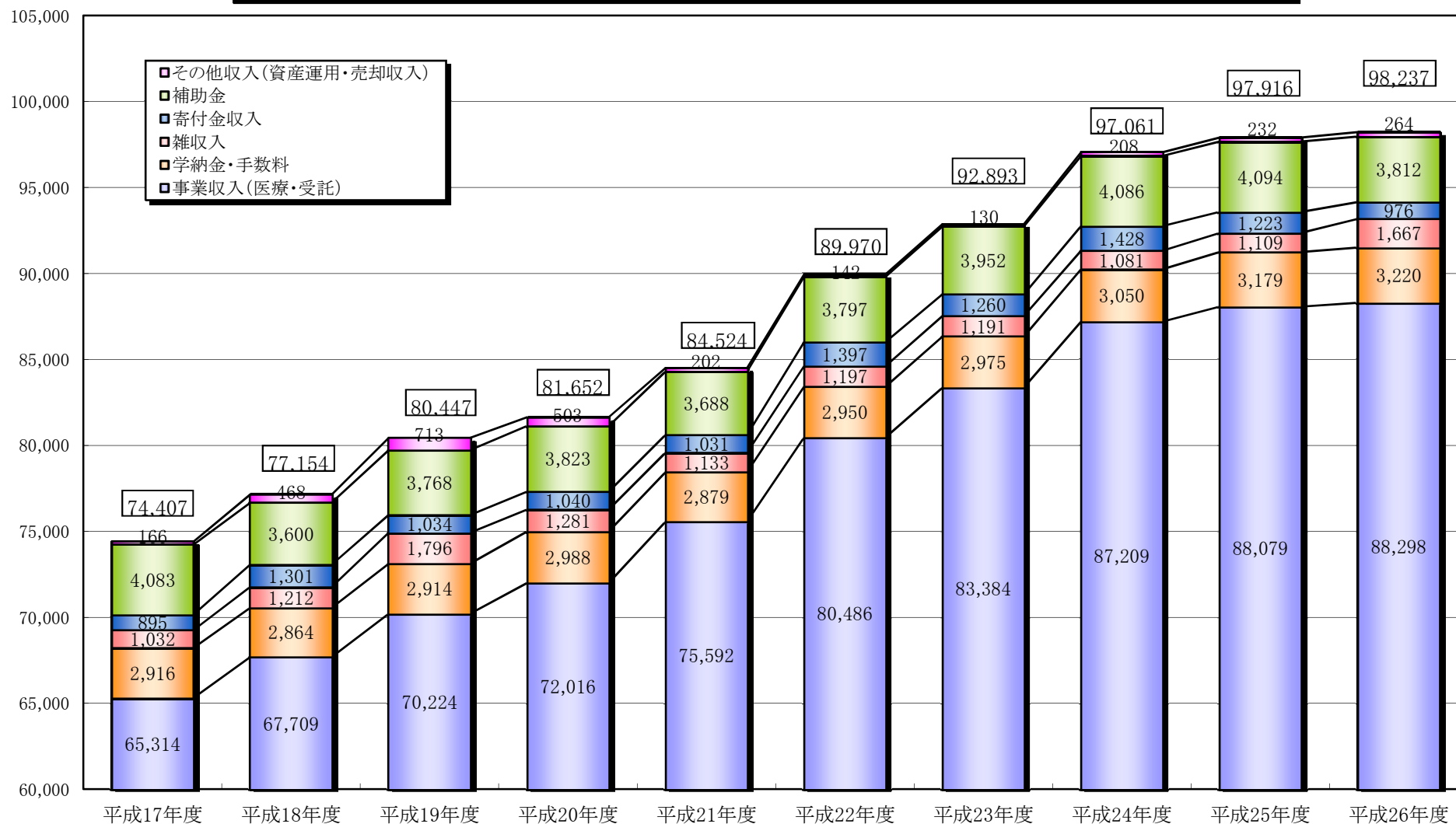


■ 人件費	40,060 (+1,314)
■ 教育研究経費	15,523 (+1,035)
■ 医療経費	32,733 (+581)
■ 管理経費	4,478 (635)
■ 借入金利息	193 (▲19)
■ 資産処分差額	338 (+335)
■ 徴収不能額	53 (▲10)
■ 徴収不能引当金繰入額	97 (▲35)

消費支出合計 93,475 (+3,836)

(単位:百万円)

過去10年間における帰属収入の推移(平成17年度～平成26年度)



財 産 目 録

平成 27 年 3 月 31 日

I. 資産総額	183,007,716,422 円
内 基本財産	117,533,042,623 円
内 運用財産	65,474,673,799 円
内 収益事業用財産	0 円
II. 負債総額	49,435,883,840 円
III. 正味財産	133,571,832,582 円

学校法人 慈恵大学

科 目	数 量	金 額(円)
一、基本財産		117,533,042,623
1. 土地	153,044.74m ²	6,942,567,762
(1)校地	56,008.63m ²	3,745,903,405
(2)その他	97,036.11m ²	3,196,664,357
2. 建物	297,681.33m ²	72,262,873,721
(1)法人本部	484.78m ²	1,279,264,545
(2)一般校舎	76,068.03m ²	14,138,694,806
(3)図書館	3,882.20m ²	99,625,340
(4)講堂	1,168.99m ²	131,113,281
(5)その他	216,077.33m ²	56,614,175,749
3. 図書	349,184冊	2,865,813,849
4. 教具、校具、備品	8,457件	14,607,738,493
5. 有価証券		16,351,498,220
6. その他		4,502,550,578
二、運用財産		65,474,673,799
1. 現金、預金		49,607,950,701
2. 未収入金		15,648,267,920
3. その他		218,455,178
資産総額		183,007,716,422
三、固定負債		32,512,823,744
1. 長期借入金		10,415,400,000
2. 退職給与引当金		18,185,109,721
3. 長期未払金		3,912,314,023
四、流動負債		16,923,060,096
1. 短期借入金		966,800,000
2. 未払金		15,106,669,427
3. 前受金		613,885,620
4. 保証金		1,259,500
5. その他		234,445,549
負債総額		49,435,883,840
正味財産(資産総額-負債総額)		133,571,832,582

上記の通り相違ありません。

平成27年 5月21日

監 事 濱 邦 久



監 事 岡 島 進 一 郎



監査報告書

平成 27 年 5 月 21 日


学校法人 慈恵大学

理事会 御中

評議員会 御中

学校法人 慈恵大学

監事 濱 邦久 

監事 岡島 進一郎 

私たちは、私立学校法第 37 条第 3 項及び学校法人慈恵大学寄附行為第 15 条の定めに基づき、平成 26 年度（平成 26 年 4 月 1 日から平成 27 年 3 月 31 日まで）の学校法人の業務及び財産の状況について監査を行いました。その結果について以下の通り報告いたします。

1. 監査方法の概要

- （1）会計監査について、帳簿ならびに関係書類の閲覧など必要と思われる監査を実施し、計算書類の正確性を検討しました。また、会計監査人から計算書類に関する説明及び報告を受け、検討を加えました。加えて、当学校法人の出資会社である株式会社慈恵実業の計算書類に対する監査の説明及び報告（子会社である慈恵ファシリティーサービス株式会社並びに慈恵メディカルサービス株式会社の株式に対する評価、両社との取引及び両社に対する債権債務に関する報告を含む）を同社の監査人から受け、検討を加えました。
- （2）業務監査については、理事会及び評議員会に出席して理事から業務の報告を聴取し、また、関係書類の閲覧など必要と思われる監査手続きを用いて業務執行の妥当性を検討しました。出資会社については、取締役及び監査役等と意思疎通及び情報の交換を図り、必要に応じて当該出資会社から事業の報告を受け説明を求めました。

2. 監査の結果

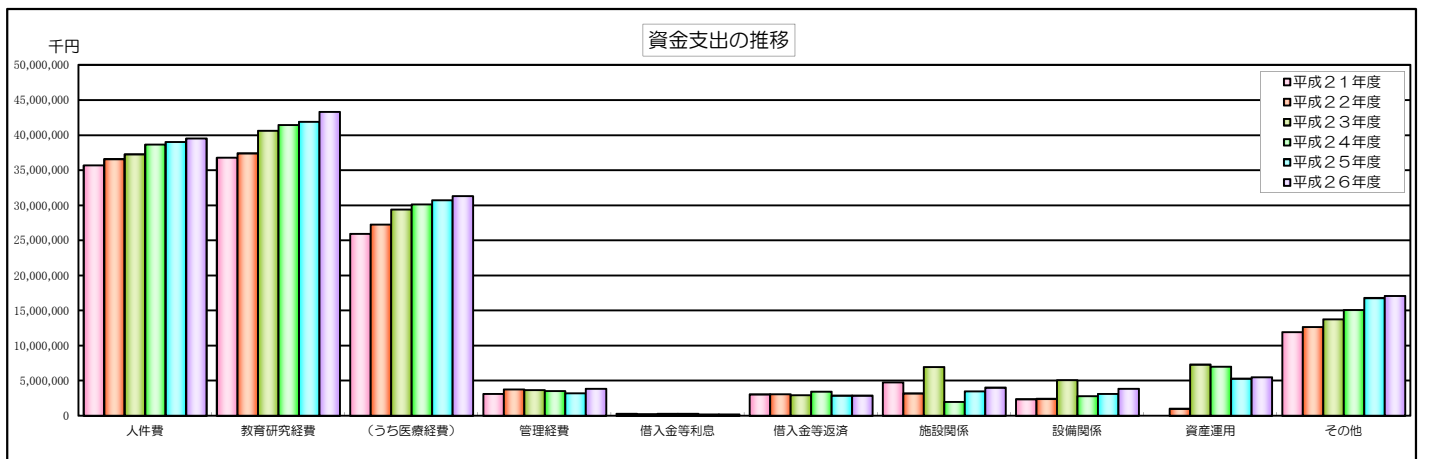
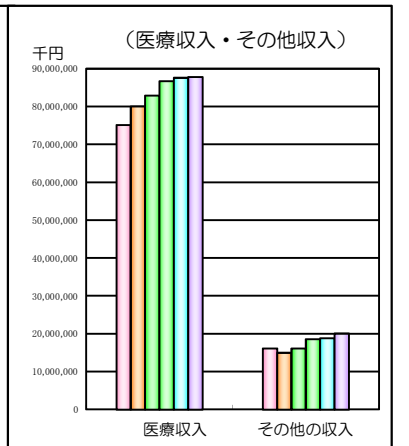
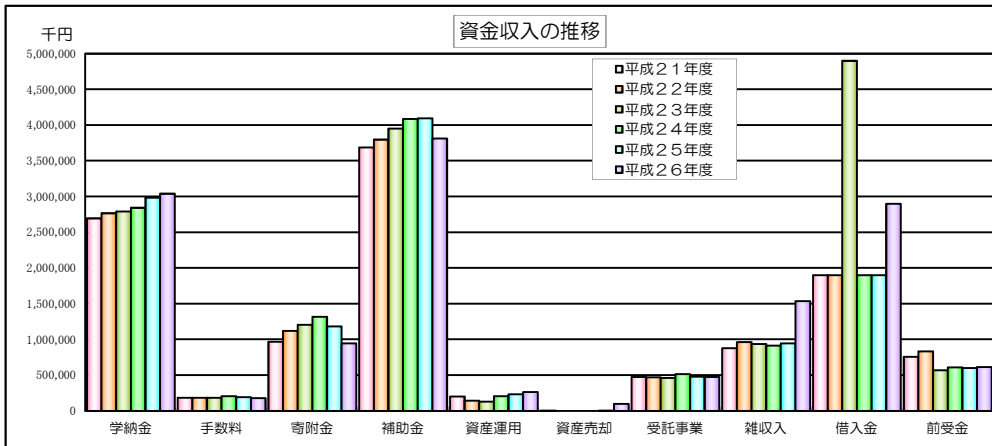
- （1）資金収支計算書、消費収支計算書、貸借対照表並びに財産目録は会計帳簿の記載と合致し、学校法人慈恵大学の平成 27 年 3 月 31 日現在の財産状況及び同日を持って終了する会計年度の経営状況を適正に表示しているものと認めます。
- （2）学校法人（含む、出資会社）の業務及び財産の状況に関して、不正の行為または法令若しくは寄付行為に違反する重大な事実はないものと認めます。

以上

1. 資金収支計算書 6年間の推移

(単位:円)

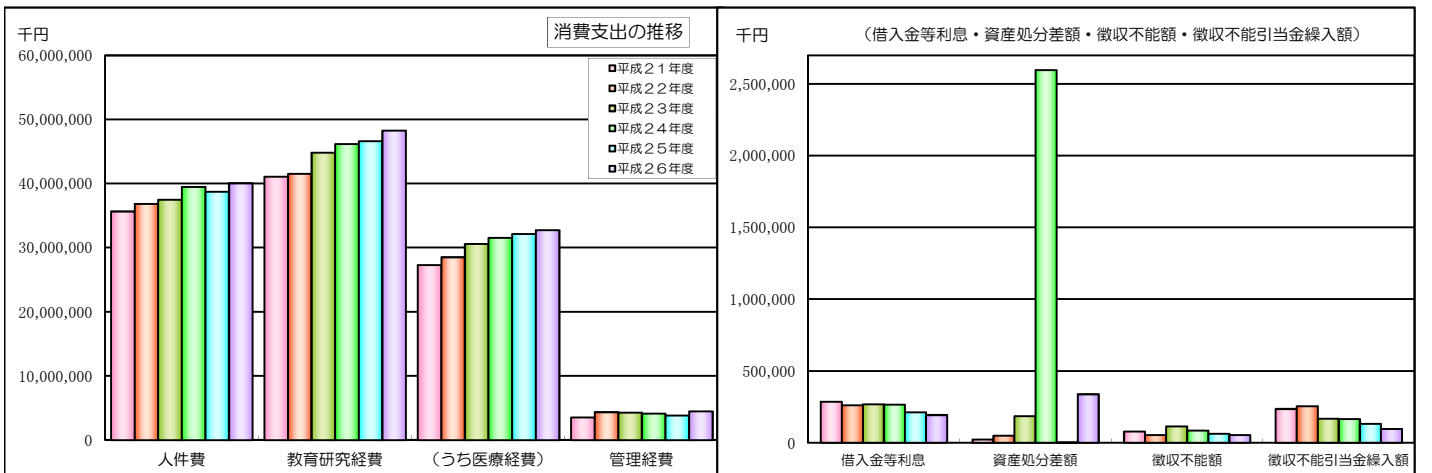
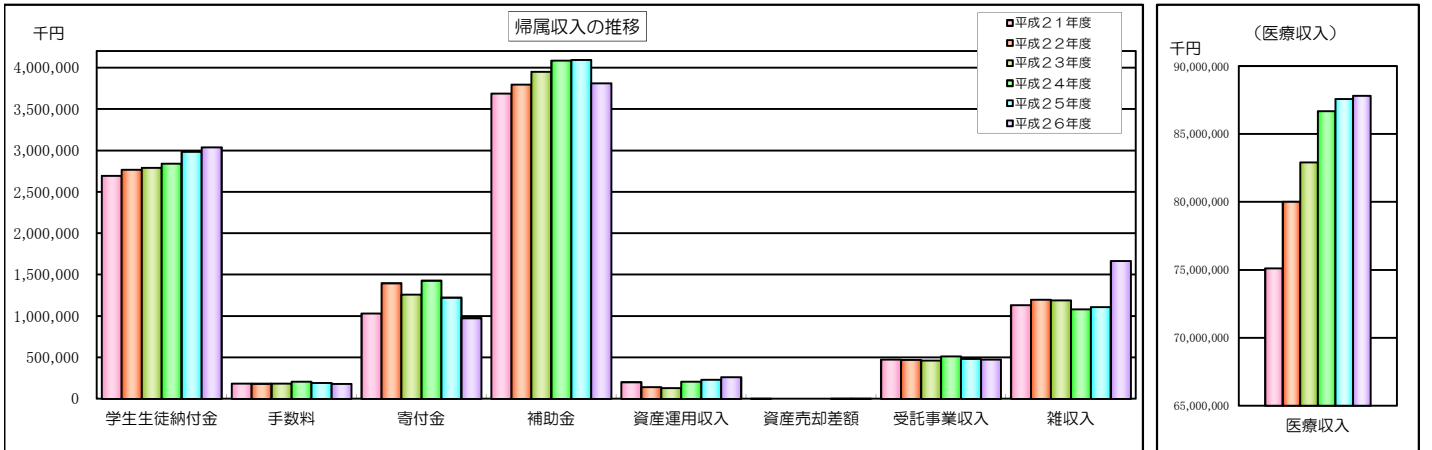
年 度 (会計期間)	平成21年度 H21.4.1から H22.3.31まで	平成22年度 H22.4.1から H23.3.31まで	平成23年度 H23.4.1から H24.3.31まで	平成24年度 H24.4.1から H25.3.31まで	平成25年度 H25.4.1から H26.3.31まで	平成26年度 H26.4.1から H27.3.31まで	最新年度 前年度との差額
収入の部							
科目							
学生生徒納付金収入	2,695,650,000	2,767,420,000	2,791,280,000	2,842,910,000	2,986,560,000	3,040,030,000	53,470,000
手数料収入	183,363,600	182,688,700	183,665,700	206,754,100	192,409,800	180,414,800	△ 11,995,000
寄付金収入	968,934,102	1,121,451,272	1,204,044,108	1,316,362,313	1,182,540,998	945,463,444	△ 237,077,554
補助金収入	3,687,769,000	3,797,469,650	3,952,332,950	4,085,759,000	4,094,323,850	3,811,886,293	△ 282,437,557
国庫補助金収入	3,488,175,000	3,269,441,000	3,659,372,000	3,857,897,000	3,974,087,000	3,634,630,844	△ 339,456,156
地方公共団体補助金収入	199,594,000	528,028,650	290,260,950	226,362,000	119,736,850	175,255,449	55,518,599
その他補助金収入	0	0	2,700,000	1,500,000	500,000	2,000,000	1,500,000
資産運用収入	201,585,752	141,970,099	130,359,783	207,744,247	231,966,121	262,979,682	31,013,561
資産売却収入	30,000	0	0	0	65,775	100,159,300	100,093,525
事業収入	75,591,827,186	80,486,045,545	83,384,064,732	87,209,263,353	88,079,360,646	88,297,746,649	218,386,003
医療収入	75,115,703,297	80,015,504,509	82,921,154,197	86,695,537,764	87,597,475,480	87,822,890,477	225,414,997
受託事業収入	476,123,889	470,541,036	462,910,535	513,725,589	481,885,166	474,856,172	△ 7,028,994
雑収入	877,918,352	961,900,756	937,140,242	913,117,080	944,006,667	1,535,362,930	591,356,263
借入金等収入	1,900,000,000	1,900,000,000	4,900,000,000	1,900,000,000	1,900,000,000	2,900,000,000	1,000,000,000
前受金収入	758,101,862	833,494,362	568,904,362	608,781,862	602,164,934	613,885,620	11,720,686
その他の収入	16,129,620,490	14,979,540,400	16,153,513,414	18,560,036,998	18,839,203,487	20,051,996,848	1,212,793,361
資金収入調整勘定	△ 13,509,837,211	△ 14,377,566,619	△ 15,267,261,925	△ 16,007,342,499	△ 16,028,983,012	△ 16,228,682,781	△ 199,699,769
前年度繰越支払資金	33,875,696,813	38,054,274,275	43,297,500,816	42,825,059,238	46,469,643,626	49,184,972,335	2,715,328,709
収入の部合計	123,360,659,946	130,848,688,440	142,235,544,182	144,668,445,692	149,493,262,892	154,696,215,120	5,202,952,228
支出の部							
科目							
人件費支出	35,697,171,609	36,605,169,351	37,281,226,252	38,664,429,794	39,032,056,664	39,533,370,482	501,313,818
教育研究経費支出	36,795,026,757	37,426,223,199	40,652,269,235	41,477,056,779	41,932,120,569	43,341,448,810	1,409,328,241
教育研究経費支出	10,855,069,942	10,160,935,832	11,257,104,647	11,348,525,893	11,209,542,368	12,026,286,455	816,744,087
医療経費支出	25,939,956,815	27,265,287,367	29,395,164,588	30,128,530,886	30,722,578,201	31,315,162,355	592,584,154
管理経費支出	3,109,605,874	3,757,382,528	3,679,200,850	3,518,370,761	3,228,821,935	3,850,815,383	621,993,448
借入金等利息支出	286,185,953	261,286,323	268,356,411	265,137,978	212,462,118	193,017,466	△ 19,444,652
借入金等返済支出	3,049,600,000	3,072,100,000	2,957,000,000	3,436,800,000	2,866,800,000	2,866,800,000	0
施設関係支出	4,764,758,438	3,189,757,542	6,949,529,571	1,996,934,376	3,483,212,737	4,017,378,891	534,166,154
設備関係支出	2,368,203,627	2,418,521,183	5,074,798,416	2,800,187,546	3,125,783,264	3,848,943,515	723,160,251
資産運用支出	0	1,000,000,000	7,298,793,583	7,011,845,082	5,291,270,000	5,495,735,000	204,465,000
その他の支出	11,926,008,187	12,674,907,427	13,754,719,027	15,089,518,627	16,795,134,886	17,090,667,655	295,532,769
資金支出調整勘定	△ 12,690,174,774	△ 12,854,159,929	△ 18,505,408,401	△ 16,061,478,877	△ 15,659,371,616	△ 15,149,912,783	509,458,833
次年度繰越支払資金	38,054,274,275	43,297,500,816	42,825,059,238	46,469,643,626	49,184,972,335	49,607,950,701	422,978,366
支出の部合計	123,360,659,946	130,848,688,440	142,235,544,182	144,668,445,692	149,493,262,892	154,696,215,120	5,202,952,228



2. 消費収支計算書 6年間の推移

(単位:円)

年 度 (会計期間)	平成21年度 H21.4.1から H22.3.31まで	平成22年度 H22.4.1から H23.3.31まで	平成23年度 H23.4.1から H24.3.31まで	平成24年度 H24.4.1から H25.3.31まで	平成25年度 H25.4.1から H26.3.31まで	平成26年度 H26.4.1から H27.3.31まで	最新年度 前年度との差額
消費収入の部							
科目							
学生生徒納付金	2,695,650,000	2,767,420,000	2,791,280,000	2,842,910,000	2,986,560,000	3,040,030,000	53,470,000
手数料	183,363,600	182,688,700	183,665,700	206,754,100	192,409,800	180,414,800	△ 11,995,000
寄付金	1,030,825,197	1,397,167,449	1,259,742,096	1,427,653,670	1,222,831,547	975,794,951	△ 247,036,596
補助金	3,687,769,000	3,797,469,650	3,952,332,950	4,085,759,000	4,094,323,850	3,811,886,293	△ 282,437,557
国庫補助金	3,488,175,000	3,269,441,000	3,659,372,000	3,857,897,000	3,974,087,000	3,634,630,844	△ 339,456,156
地方公共団体補助金	199,594,000	528,028,650	290,260,950	226,362,000	119,736,850	175,255,449	55,518,599
その他補助金	0	0	2,700,000	1,500,000	500,000	2,000,000	1,500,000
資産運用収入	201,585,752	141,970,099	130,359,783	207,744,247	231,966,121	262,979,682	31,013,561
資産売却差額	30,000	0	0	0	65,775	875,741	809,966
事業収入	75,591,827,186	80,486,045,545	83,384,064,732	87,209,263,353	88,079,360,646	88,297,746,649	218,386,003
医療収入	75,115,703,297	80,015,504,509	82,921,154,197	86,695,537,764	87,597,475,480	87,822,890,477	225,414,997
受託事業収入	476,123,889	470,541,036	462,910,535	513,725,589	481,885,166	474,856,172	△ 7,028,994
雑収入	1,132,920,623	1,197,161,682	1,191,367,618	1,081,156,334	1,108,527,317	1,667,081,423	558,554,106
帰属収入合計	84,523,971,358	89,969,923,125	92,892,812,879	97,061,240,704	97,916,045,056	98,236,809,539	320,764,483
基本金組入額合計	△ 2,802,586,480	△ 2,557,454,520	△ 1,953,265,299	△ 214,029,512	△ 5,549,897,308	△ 6,449,934,656	△ 900,037,348
消費収入の部合計	81,721,384,878	87,412,468,605	90,939,547,580	96,847,211,192	92,366,147,748	91,786,874,883	△ 579,272,865
消費支出の部							
科目							
人件費	35,663,265,357	36,842,696,915	37,497,888,353	39,475,851,860	38,746,380,604	40,060,273,822	1,313,893,218
教育研究経費	41,085,845,418	41,526,032,493	44,817,214,603	46,157,349,115	46,640,099,508	48,256,320,157	1,616,220,649
教育研究経費	13,782,245,748	13,004,495,033	14,209,921,723	14,610,376,877	14,487,756,407	15,523,218,467	1,035,462,060
医療経費	27,303,599,670	28,521,537,460	30,607,292,880	31,546,972,238	32,152,343,101	32,733,101,690	580,758,589
管理経費	3,515,201,738	4,358,881,402	4,273,949,552	4,139,809,355	3,843,351,457	4,477,391,918	634,040,461
借入金等利息	286,185,953	261,286,323	268,356,411	265,137,978	212,462,118	193,017,466	△ 19,444,652
資産処分差額	21,598,933	48,353,975	184,516,597	2,597,200,062	2,560,573	338,332,194	335,771,621
徴収不能額	78,060,104	53,456,308	113,417,699	85,046,673	63,324,122	53,005,478	△ 10,318,644
徴収不能引当金繰入額	235,260,926	254,227,376	168,079,254	164,480,650	131,718,493	96,523,643	△ 35,194,850
支出の部合計	80,885,418,429	83,344,934,792	87,323,422,469	92,884,875,693	89,639,896,875	93,474,864,678	3,834,967,803
当年度消費収入超過額	835,966,449	4,067,533,813	3,616,125,111	3,962,335,499	2,726,250,873	0	△ 2,726,250,873
当年度消費支出超過額	0	0	0	0	0	△ 1,687,989,795	△ 1,687,989,795
前年度繰越消費支出超過額	41,703,865,454	37,800,849,005	33,733,315,192	30,117,190,081	20,309,937,023	17,583,686,150	△ 2,726,250,873
消費支出準備金繰入額	0	0	0	0	0	0	0
消費支出準備金取崩額	0	0	0	0	0	0	0
基本金取崩額	3,067,050,000	0	0	5,844,917,559	0	0	0
翌年度繰越消費支出超過額	37,800,849,005	33,733,315,192	30,117,190,081	20,309,937,023	17,583,686,150	19,271,675,945	1,687,989,795



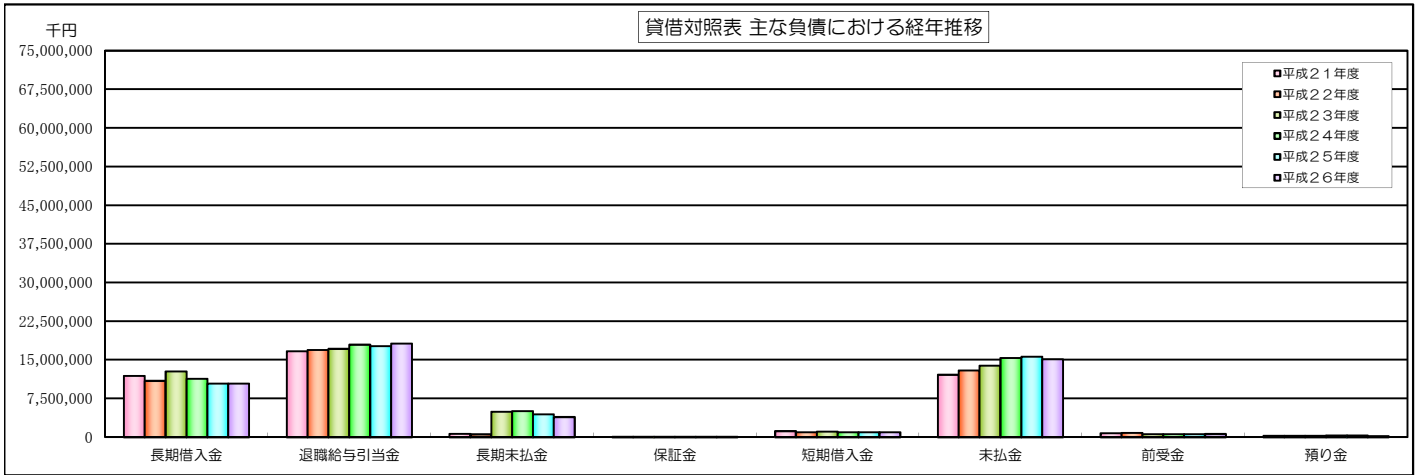
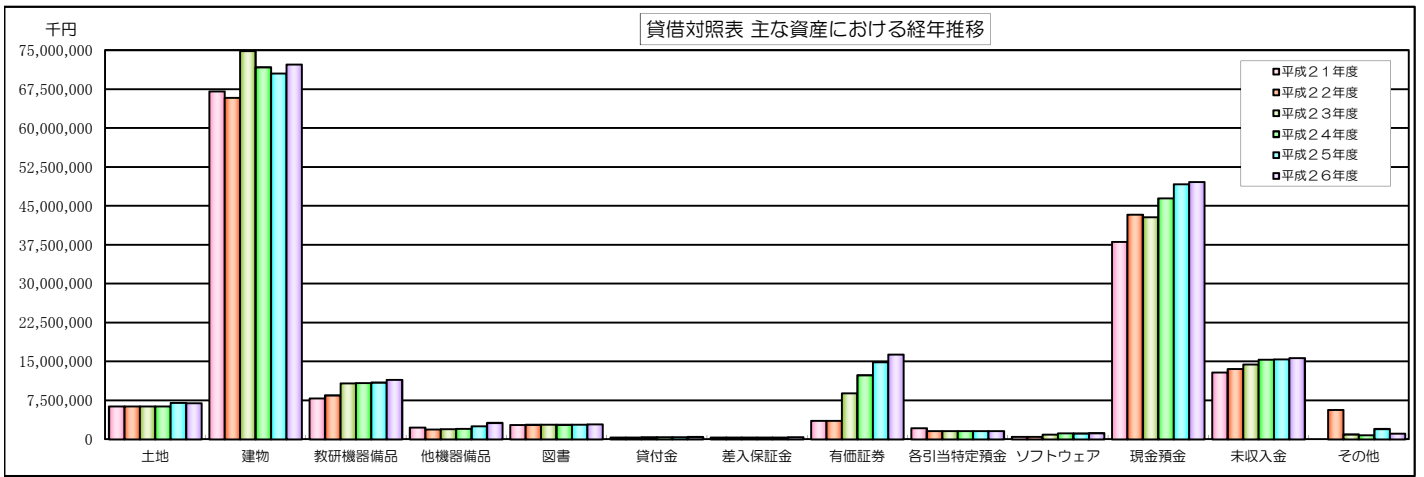
3. 貸借対照表

6年間の推移

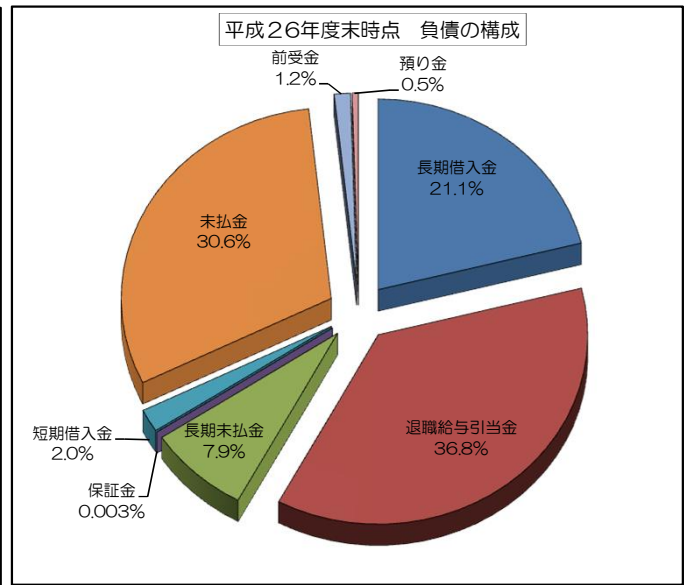
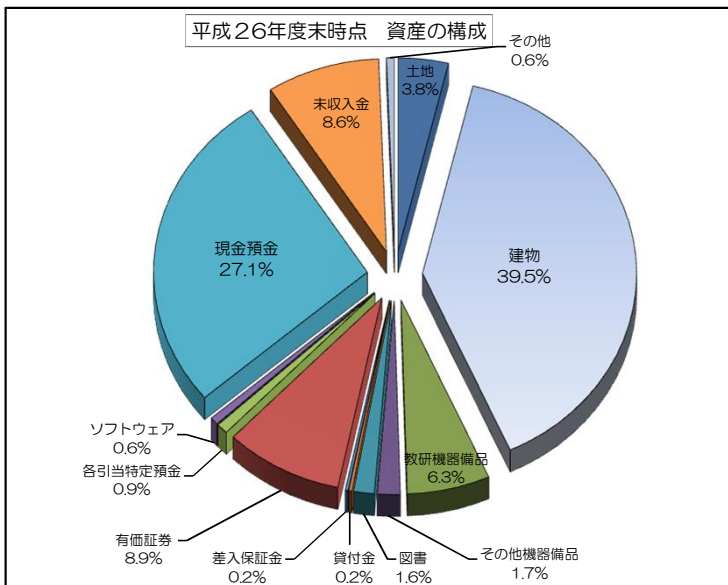
(単位:円)

年 度 (会計時点)	平成21年度 H22.3.31	平成22年度 H23.3.31	平成23年度 H24.3.31	平成24年度 H25.3.31	平成25年度 H26.3.31	平成26年度 H27.3.31	最新年度 前年度との差額
資産の部							
科目							
固定資産	96,257,824,418	97,207,715,268	106,641,219,471	107,370,081,181	110,008,090,397	108,732,842,623	△ 1,275,247,774
有形固定資産	89,712,913,808	90,862,554,415	97,570,116,739	94,321,715,137	95,673,793,302	97,532,951,911	1,859,158,609
土地	6,331,139,571	6,331,139,571	6,331,139,571	6,331,139,571	7,041,851,321	6,942,567,762	△ 99,283,559
建物	67,055,282,166	65,838,247,860	74,841,557,397	71,720,430,372	70,540,317,220	72,262,873,721	1,722,556,501
構築物	299,719,132	321,824,986	301,993,175	382,798,084	357,063,583	319,443,595	△ 37,619,988
教育研究用機器備品	7,861,264,792	8,472,770,049	10,800,825,104	10,839,592,006	10,935,198,254	11,452,497,040	517,298,786
その他の機器備品	2,272,450,989	1,907,627,805	1,977,621,025	2,027,128,357	2,536,029,361	3,155,241,453	619,212,092
図書	2,772,144,270	2,798,981,256	2,844,996,954	2,791,963,599	2,829,975,928	2,865,813,849	35,837,921
車輛	700,980	700,980	700,980	22,692,122	25,145,159	19,208,443	△ 5,936,716
建設仮勘定	3,097,050,000	5,168,100,000	448,120,625	182,809,118	1,385,050,568	492,144,140	△ 892,906,428
放射性同位元素	23,161,908	23,161,908	23,161,908	23,161,908	23,161,908	23,161,908	0
その他の固定資産	6,544,910,610	6,345,160,853	9,071,102,732	13,048,366,044	14,334,297,095	11,199,890,712	△ 3,134,406,383
長期貸付金	0	376,508,091	388,968,126	402,197,549	423,489,249	446,416,197	22,926,948
差入保証金	352,003,600	352,003,600	337,232,460	337,182,460	332,682,460	421,382,460	88,700,000
有価証券	3,552,563,220	3,552,563,220	5,852,563,220	9,558,763,220	10,855,763,220	7,551,298,220	△ 3,304,465,000
退職給与引当特定預金	1,600,000,000	1,600,000,000	1,600,000,000	1,600,000,000	1,600,000,000	1,600,000,000	0
青戸病院建築引当特定資産	560,950,000	0	0	0	0	0	0
ソフトウェア	479,393,790	464,085,942	892,338,926	1,150,222,815	1,122,362,166	1,180,793,835	58,431,669
流動資産	51,439,573,096	57,000,467,085	60,402,684,914	64,815,380,284	68,775,194,253	74,274,873,799	5,499,679,546
現金預金	38,054,274,275	43,297,500,816	42,825,059,238	46,469,643,626	49,184,972,335	49,607,950,701	422,978,366
未収入金	12,889,727,807	13,546,641,999	14,406,897,986	15,356,950,068	15,389,679,185	15,648,267,920	258,588,735
貯蔵品	81,185,762	96,139,901	83,154,313	91,221,885	79,389,946	90,916,916	11,526,970
短期貸付金	334,867,970	0	0	0	0	0	0
有価証券	0	0	3,000,522,222	2,805,730,000	4,000,000,000	8,800,200,000	4,800,200,000
仮払金	79,517,282	60,184,369	87,051,155	91,834,705	121,152,787	127,538,262	6,385,475
資産の部合計	147,697,397,514	154,208,182,353	167,043,904,385	172,185,461,465	178,783,284,650	183,007,716,422	4,224,431,772
負債の部							
科目							
固定負債	29,251,464,213	28,400,649,098	34,852,742,272	34,344,230,465	32,477,509,726	32,512,823,744	35,314,018
長期借入金	11,909,600,000	10,928,000,000	12,765,800,000	11,349,000,000	10,382,200,000	10,415,400,000	33,200,000
退職給与引当金	16,678,270,710	16,915,798,274	17,132,460,375	17,943,882,441	17,658,206,381	18,185,109,721	526,903,340
長期未払金	663,593,503	556,850,824	4,954,481,897	5,051,348,024	4,437,103,345	3,912,314,023	△ 524,789,322
保証金	0	0	0	0	0	0	0
流動負債	14,282,937,515	15,019,549,136	15,833,787,584	17,307,491,460	17,495,887,203	16,923,060,096	△ 572,827,107
短期借入金	1,172,100,000	981,600,000	1,086,800,000	966,800,000	966,800,000	966,800,000	0
未払金	12,109,126,534	12,960,902,608	13,895,383,492	15,392,491,784	15,614,173,382	15,106,669,427	△ 507,503,955
前受金	758,101,862	833,094,362	568,904,362	608,781,862	602,164,934	613,885,620	11,720,686
預り金	242,319,119	242,627,166	281,449,730	338,064,814	311,373,387	234,445,549	△ 76,927,838
保証金	1,290,000	1,325,000	1,250,000	1,353,000	1,375,500	1,259,500	△ 116,000
負債の部合計	43,534,401,728	43,420,198,234	50,686,529,856	51,651,721,925	49,973,396,929	49,435,883,840	△ 537,513,089
基本金の部							
科目							
第1号基本金	135,079,466,077	138,090,029,273	139,895,951,611	134,051,034,052	139,374,677,460	145,258,540,377	5,883,862,917
第2号基本金	560,950,000	0	0	0	0	0	0
第3号基本金	0	0	0	0	0	0	0
第4号基本金	6,323,428,714	6,431,270,038	6,578,612,999	6,792,642,511	7,018,896,411	7,584,968,150	566,071,739
基本金の部合計	141,963,844,791	144,521,299,311	146,474,564,610	140,843,676,563	146,393,573,871	152,843,508,527	6,449,934,656
消費収支差額の部							
消費支出準備金	0	0	0	0	0	0	0
翌年度繰越消費支出超過額	37,800,849,005	33,733,315,192	30,117,190,081	96,711,368,388	96,711,368,388	19,271,675,945	77,439,692,443
消費収支差額の部合計	△ 37,800,849,005	△ 33,733,315,192	△ 30,117,190,081	△ 96,711,368,388	△ 96,711,368,388	△ 19,271,675,945	77,439,692,443
負債の部、基本金の部 及び消費収支差額の部合計	147,583,194,020	161,474,513,975	168,009,096,454	94,105,705,104	49,682,205,483	183,007,716,422	133,325,510,939

科目等の説明については、別項「計算書類における主な科目について」をご覧ください。



※上記2つのグラフは対比させるために同じ目盛幅を用いています。



学校法人会計について

1. 学校法人とは？

学校法人とは「私立学校法」にのっとり、私立学校の設置を目的として設立された法人です。建学の精神に基づいた教育と、研究活動等を通じてその成果を社会へ還元していく役割を担っています。本学をはじめとする私立大学はこの「学校法人」として設置・運営がなされています。わが国の高等教育において私立学校が果たしている社会的役割はとても大きく、公共性の高い事業体として位置づけられています。

2. 学校法人会計とは？

学校法人はその事業目的において公共性が高く、企業のように営利を追求するものではありません。そのため、企業会計とは異なる独自の会計形態をとっており、これを学校法人会計といいます。

学校法人はその事業を行うにあたって必要な施設や設備、経営に必要な財産を持つために、自ら調達した資金のほかに国や地方公共団体等から経常費の補助を受けています。

所轄庁は学校法人の経営状態を把握するために「私立学校振興助成法」により、「学校法人会計基準」という会計ルールにのっとり会計処理及び計算書類の作成をし、三種類の計算書（資金収支計算書・消費収支計算書・貸借対照表）を提出することを学校法人に対して義務づけています。

本学も計算書を作成するにあたっては「学校法人会計基準」に基づいた計算書類を作成しています。

3. 学校法人が作成する計算書とは？

「学校法人会計基準」で規定する計算書類は以下の三種類があります。

①資金収支計算書

- 当該会計年度（4月1日～3月31日）に行った諸活動に対応する全ての収入と支出の内容を明らかにするものです。
- 当該年度の収入と支出の内容を明らかにし支払資金（現預金等）の顛末を明らかにするものです。

資金収支計算書は学校法人会計基準第2章に掲げられた計算書類で、企業会計のキャッシュフロー計算書に近いものです。前年度から繰り越された支払資金をもとに、当年度の収支の結果、次年度に繰り越される支払資金が確定する計算体系になっています。

②消費収支計算書

- 当該年度の消費収入と消費支出の内容と均衡状態を明らかにし、経営状況を表します。
- 資金収支計算書では表せない帰属収入（負債とならない収入）や資金の増減を伴わない取引（各種引当金繰入、減価償却費等）は計上されますが、資本的支出（固定資産取得等）に充てる額は除いて計上します。

消費収支計算書は学校法人会計基準第3章に掲げられた計算書類で、企業会計の損益計算書の考え方を基礎にした計算構造により、学校法人の収支バランスをみるものです。

③貸借対照表

- 当該年度末時点での資産、負債、基本金の状況を表し、財政状態を明らかにします。
- 資金収支計算書と消費収支計算書が単年度の収支状況を表す一方、貸借対照表は今までの財政活動における積み重ねの結果を表します。

貸借対照表は学校法人会計基準第4章に掲げられており、基本的に企業会計における貸借対照表と同様の様式となっておりますが、学校法人には出資者や株主が存在しないため、貸方は借入金等他人資金以外全て学校法人が維持すべき基本金（自己資金）となります。

学校法人会計においては、固定資産の額が大きいことが特徴で、固定配列法により作成することになっています。

4. 学校法人会計と企業会計の違いについて

学校法人は企業のように営利の追求及び配当をすることが目的ではありません。

そのため、損益重視の企業会計では経営状況を把握することは難しくなります。

学校法人の収入は極めて制約的で、増加を図ることが難しい非弾力的財政構造となっております。学校法人が事業の持続性と財政の健全性を維持していくためには、長期的な視野に立った事業計画と、それを裏付ける収支均衡の取れた財政計画が必要となります。学校法人はそれを踏まえた予算に基づいた運営をしなければならず、資金・消費収支両計算書においては、予算と決算の差異が重視される計算書様式となっております。

これらのことから、学校法人会計は企業会計のように業績の良し悪しを測定するための計算・表示形態ではなく、学校が持続性を確保するための収支均衡状態を目指すのに適した会計制度となっております。

このように、両者の間には学校法人と企業という事業目的からくる違いがあります。

企業会計にはない学校法人会計特有の主な用語と違いなどについて、以下説明いたします。

① 帰属収入とは？

消費収支計算書で表される収入です。学校法人の収入のうち、負債とならず自己資金となる収入のことです。よって、借入金や貸付金回収、預り金（他に支払う為に一時的に金銭を受け入れたもの）や前受金（翌年度の活動における前年度入金分）など自己資金ではないものは表示されません。その一方で、現物寄付など資金の受け入れではないものも帰属収入に含まれます。

② 消費収入とは？

帰属収入から基本金に組み入れる額を控除したものです。

③ 消費支出とは？

消費収支計算書で表される支出のことで、当該年度中に学校法人が消費する費用のことで、学校法人の純資産の減少をもたらす支出のことで、そのため、固定資産取得に係る支出や借入金返済、貸付金支出等は消費支出とはなりませんが、引当金の繰入や減価償却などは消費支出になります。

④ 帰属収支差額とは？

帰属収支差額とは、帰属収入から消費支出を差し引いて算出されます。帰属収支差額は会計基準には記載がなく計算書にも表示されませんが、当該年度の学校法人における収支状況を表します。帰属収入 > 消費支出であれば収入超過となります。しかし、学校法人である以上、この差額は利潤ではなく基本金の組入れ、施設設備等の取得や借入金の返済、将来の施設設備更新のための引当特定資産の充実等に充てられます。

⑤基本金について

学校法人の機能を維持するために必要不可欠な資産を表す額です。

基本金は学校法人会計基準において「学校法人がその諸活動の計画に基づき必要な資産を継続的に保持するために維持すべきものとして、その帰属収入のうちから組み入れた金額を基本金とする」と明記されています。

つまり、学校法人がその諸活動を行っていくために必要不可欠な資産を継続的に維持していくため、必要な資産を概念的に表したものが基本金です。

学校法人は基本金組入れの対象とすべき資産を定め、これらの資産を自己資金により取得した際に基本金を計上します。消費収支計算書ではその組入額を帰属収入から控除する形で表し、積みあがった額を貸借対照表の貸方に計上します。

学校法人の機能を維持するために必要不可欠な資産を自己資金による基本金として確保することで、安定的かつ永続的に経営していくことを目指しているのです。

基本金は以下のように第1号基本金から第4号基本金があります。

- ・第1号基本金・・・設立や規模の拡大等のために寄付または自己資金で取得した固定資産の額
- ・第2号基本金・・・将来取得する固定資産の取得に充てる資産の額
- ・第3号基本金・・・基金として継続的に保持・運用する金額
- ・第4号基本金・・・恒常的な支払資金に対応する運転資金額

⑥基本金組入れについて

学校法人が必要な資産を保持するために基本金としてあらかじめ帰属収入（＝自己資金）から控除する金額のことです。他人資本を財源にして資産を取得した場合は帰属収入を財源にして返済を行った段階で基本金への組入れを行います。

⑦基本金と企業会計における資本金との違いについて

学校法人会計と企業会計の貸借対照表を見ると、貸方にそれぞれ「基本金」と「資本金」という勘定科目があります。両者は似た名称ではありますが、企業会計が投資家の出資額を表すのに対し、学校法人会計は設立時に受け入れた寄付金やその後の事業活動により自己資金から留保した財産を確保していることを裏付けるものです。よって、出資者に財産権がある資本金に対して、基本金は学校法人に財産権があり、寄付者に財産権は生じないことから、似て非なるものです。

計算書類における主な科目について

資金収支計算書及び消費収支計算書共通の主な科目

学生生徒納付金収入

授業料・入学金・施設設備資金等、学生・生徒から納入された収入です。

手数料収入

入学試験時や証明書発行時等の手数料収入です。

寄付金収入

金銭その他の資産を寄贈者から贈与されたもので、補助金収入にならない収入です。

金銭による収入は資金収支・消費収支両計算書に計上されますが、現物による寄付（機器備品や図書等）は消費収支計算書のみ計上されます。

補助金収入

国や地方公共団体から交付される助成金です。

資産運用収入

学校法人が所有している施設の賃貸収入や、現預金・有価証券等を運用した際の運用益等の収入です。

事業収入

学校法人の教育・研究活動のうち付随的に生じる事業の収入です。

外部から受託した試験・研究等による収入や、附属病院における医療収入をいいます。

雑収入

上記の収入にあてはまらない収入で、主に廃品を売却した際の収入や退職金財団の交付を受けた際の収入等を計上しています。

人件費

専任・非常勤教職員、医師などに支給する本俸、期末手当、各種手当等です。本学では資金収支計算書にて退職金を計上しますが、消費収支計算書では退職金を計上せず退職給与引当金を計上します。

教育研究経費

教育・研究やそれに関連する支出です。また、附属病院の医療に関連する支出も含まれます。

主に消耗品費や委託費、光熱水費、薬品費等の医療経費などがあります。

消費収支計算書では、減価償却費も含まれます。

管理経費

総務・人事等教育研究活動以外の活動に支出した経費です。

教育研究経費と共通の科目以外に、税金を表す公租公課、福利厚生を経費などがあります。

資金収支計算書だけに用いられる主な科目

前受金収入

翌年度の活動に対する収入で、授業料や入学金等が当期に入金された際に計上します。

その他の収入

有価証券償還時の収入や、貸付金の回収、仮払金・保証金等を受け入れた際や、引当金等を繰り入れた際に計上します。

資金収入・支出調整勘定

資金収支計算書は、その年度の諸活動に伴う全ての収支と支払資金のてん末（残高）が明らかになるものです。

しかし、当期の収支の中には翌年度に入学する学生からの入金（前受金）や前期に発生した支払の支出（未払金）などを計上する一方、当期の活動への対価として前期に入金した当年度入学生からの収入等を加えなくてはなりません。

このように、資金の実際の収支を当年度の諸活動に対応する収支に修正するために用いる科目として資金収入及び支出調整勘定を設けています。

資金収入調整勘定

期末未収入金…当期収入とすべき収入のうち入金が翌期以降になるものです。

前期末前受金…当期収入とすべき収入のうち前期までに入金が済んでいるものです。

資金支出調整勘定

期末未払金…当期に支払うべき支出のうち、翌期以降に支払うものです。

前期末前払金…当期に支払うべき支出のうち、前期までに支払済みのものです。

施設関係支出

学校法人が使用する土地、建物、構築物、建設仮勘定等、施設を取得する際の支出です。

建物においては附属する施設設備への支出を含みます。

建設仮勘定は建物及び構築物等が完成するまでの支出を表し、完成時点で本来の科目に振り替えます。

本学においては取得価額により表しています。

設備関係支出

教具など教育研究用の機器備品、医療器械、その他の機器備品、図書、車輛、ソフトウェアへの支出です。

機器備品・医療器械については、本学では耐用年数1年以上、20万円以上のものを計上します。

消費収支計算書にのみ用いられる主な科目

帰属収入

学生生徒等納付金、手数料、寄付金、補助金、医療収入等収入のうち、負債とならず自己資金となる収入のことです。よって、借入金や貸付金回収、預り金（他に支払う為に一時的に金銭を受け入れたもの）や前受金（翌年度の活動における前年度入金分）など自己資金ではないものは表示されません。その一方で、現物寄付など資金の受け入れではないものも帰属収入となります。

消費支出

人件費、教育研究経費、医療経費、管理経費等の支出をいい、学校法人の純資産の減少をもたらす支出のことです。そのため、固定資産取得に係る支出や借入金返済、貸付金支出等は消費支出とはなりませんが、引当金の繰入や減価償却などは消費支出になります。

資産売却差額

資産を売却した際、売価が資産の帳簿価格を上回った場合、その額を計上します。

資産処分差額

資産を売却した際、売価が資産の帳簿価格を下回った場合、その額を計上します。

徴収不能額

得べき収入が徴収不能になった際、徴収不能引当金を設けていない場合やその額が徴収不能引当金残高を超えている場合に計上します。

徴収不能引当金繰入額

本来得べき収入のうち、その回収不能額を見積もって引当金を設ける場合に計上します。

減価償却費

固定資産の価値は年々減少します。その減少分を取得原価から毎年経費として消費支出に配分することをいいます。

学校法人会計では定額法を用いて減価償却を行うことになっています。

土地と図書については減価償却しません。尚、これらは現金の支出を伴いません。

基本金組入額

学校法人が必要な資産を保持するために基本金としてあらかじめ帰属収入（＝自己資金）から控除する金額のことで、借入金等他人資本を財源にして資産を取得した場合は帰属収入を財源に返済を行った段階で基本金への組入れを行います。

貸借対照表に用いられる主な科目

建設仮勘定

有形固定資産を取得する際の代金等を完成までの間、包括的に支払っている場合に計上します。完成した際に本来該当する科目に振替えます。

差入保証金

賃貸建物等の契約時に必要な保証金として預け入れたものです。

有価証券

国債や社債、株式などを会計年度時点1年を超えて保有するものは固定資産に計上します。また、一時的な保有の場合は流動資産に計上します。

特定預金又は特定資産

校舎その他の施設の増設や、退職金の支払い等将来における特定目的の支出に備えるために資金を留保した際に設ける科目です。これら資金留保は長期的な資金計画に基づき決定・実施されます。

借入金

金融機関等からの借入金のうち、返済期限が年度末時点で1年を超えて到来するものを長期借入金、1年以内に到来するものを短期借入金といます。

預り金

給料時の源泉所得税や住民税など学校法人の帰属収入にならずに、他に支払うために一時的に金銭を受入れた際に計上します。

消費収支差額

当期以前の各年度の消費収入から消費支出を差し引いた差額の累計額です。