

# 財 務 報 告 書

平成27年度

学校法人 慈恵大学

# 目 次

以下の各目次をクリックすると、該当ページへ移動することが可能です。

[平成27年度決算について](#)

[資金収支計算書](#)

[事業活動収支計算書](#)

[貸借対照表](#)

[主要な財務指標の推移及びグラフ](#)

[財産目録](#)

[監査報告書](#)

[学校法人 慈恵大学計算書 6年間の推移](#)

[学校法人会計について](#)

[計算書類における主な科目について](#)

## 平成 27 年度決算

### 1、はじめに

平成 27 年度は、既存建物並びに医療機器等の経常的な修繕と更新に加えて、葛飾医療センターの別館建設と西新橋地区再開発の着手に必要な資金を賄える決算を目指して運営されましたが、各機関の経営効率化努力により、基本金組入前当年度収支差額（利益）は予算を上回る結果となりました。

### 2、資金収支計算書

施設・設備関係支出は 98 億円でした。主な内容は、建設仮勘定 62 億円（内、西新橋再整備支出 56 億円）、医療器械 16 億円、建物 11 億円、教具 4 億円でした。  
前年度繰越金は 496 億円でしたが次年度繰越金は 536 億円となり、繰越金は 40 億円増加しました。

### 3、事業活動収支計算書

収入の部は、医療収入の増加により前年度比 17 億円増加の 999 億円となりました。  
支出の部は、医療経費・減価償却費・人件費は増加したものの、消耗品費・光熱水費が抑えられ、前年度比では 11 億円増加の 945 億円となりました。  
この結果、基本金組入前当年度収支差額（利益）は 54 億円となり、予算を達成しました。

### 4、貸借対照表

純資産の部の増加 54 億円と長期借入金の増加 30 億円の合計 84 億円の内、49 億円は現金・預金・有価証券に存置されました。残り 35 億円とその他の収支 6 億円が、固定資産（建物・建設仮勘定・医療器械・一般備品）の増加 41 億円に充当されました。  
自己資金の合計は 1,389 億円で、自己資金比率は 72%となりました。

### 5、決算開示方法について

平成 16 年度の私立学校法の改正に伴い、本学の事業報告書、法人誌「The JIKEI」、インターネットのホームページでの決算報告は、文部科学省への届出フォームで開示しております。

以上

# 資 金 収 支 計 算 書

平成 27 年 4 月 1 日から  
平成 28 年 3 月 31 日まで

(単位：円)

収 入 の 部				
科 目	予 算	決 算	差 異	
学生生徒等納付金収入	3,092,750,000	3,104,070,000	△	11,320,000
授 業 料 収 入	2,087,600,000	2,084,460,000		3,140,000
入 学 金 収 入	250,300,000	268,600,000	△	18,300,000
施 設 設 備 資 金 収 入	727,400,000	723,500,000		3,900,000
実 習 料 収 入	27,450,000	27,510,000	△	60,000
手 数 料 収 入	184,803,000	171,921,400		12,881,600
入 学 検 定 料 収 入	176,400,000	162,995,000		13,405,000
試 験 料 収 入	1,815,000	2,459,000	△	644,000
証 明 手 数 料 収 入	588,000	567,400		20,600
そ の 他 の 手 数 料 収 入	6,000,000	5,900,000		100,000
寄 付 金 収 入	1,107,885,000	870,339,750		237,545,250
特 別 寄 付 金 収 入	973,991,000	704,233,705		269,757,295
一 般 寄 付 金 収 入	133,894,000	166,106,045	△	32,212,045
補 助 金 収 入	3,889,870,000	3,832,911,372		56,958,628
国 庫 補 助 金 収 入	3,678,456,000	3,551,513,770		126,942,230
地 方 公 共 団 体 補 助 金 収 入	207,914,000	279,897,602	△	71,983,602
学 術 研 究 振 興 資 金 収 入	3,500,000	1,500,000		2,000,000
資 産 売 却 収 入	0	216,200,000	△	216,200,000
土 地 売 却 収 入	0	216,200,000	△	216,200,000
付 随 事 業 ・ 収 益 事 業 収 入	90,580,302,000	90,391,193,056		189,108,944
医 療 収 入	90,097,940,000	89,883,962,267		213,977,733
受 託 事 業 収 入	482,362,000	507,230,789	△	24,868,789
受 取 利 息 ・ 配 当 金 収 入	200,000,000	224,661,688	△	24,661,688
そ の 他 の 受 取 利 息 ・ 配 当 金 収 入	200,000,000	224,661,688	△	24,661,688
雑 収 入	757,572,000	1,178,928,754	△	421,356,754
施 設 設 備 利 用 料 収 入	46,079,000	56,649,300	△	10,570,300
廃 品 売 却 収 入	2,141,000	7,305,418	△	5,164,418
私 立 大 学 退 職 金 財 団 交 付 金 収 入	84,251,000	86,653,500	△	2,402,500
そ の 他 の 雑 収 入	625,101,000	993,819,836	△	368,718,836
過 年 度 修 正 収 入	0	34,500,700	△	34,500,700

科 目	予 算	決 算	差 異
借入金等収入	6,900,000,000	5,900,000,000	1,000,000,000
長期借入金収入	5,000,000,000	4,000,000,000	1,000,000,000
短期借入金収入	1,900,000,000	1,900,000,000	0
前受金収入	613,886,000	663,540,714	△ 49,654,714
授業料前受金収入	340,500,000	379,430,000	△ 38,930,000
入学金前受金収入	258,200,000	268,200,000	△ 10,000,000
施設設備資金前受金収入	1,300,000	3,900,000	△ 2,600,000
実習料前受金収入	9,030,000	9,000,000	30,000
その他の前受金収入	4,856,000	3,010,714	1,845,286
その他の収入	16,250,146,000	25,673,348,355	△ 9,423,202,355
前期末未収入金収入	15,648,268,000	15,744,791,563	△ 96,523,563
有価証券償還収入	0	9,300,000,000	△ 9,300,000,000
長期貸付金回収収入	84,794,000	110,943,508	△ 26,149,508
預り金受入収入	297,239,000	280,616,356	16,622,644
保証金受入収入	5,915,000	5,155,000	760,000
仮払金受入収入	134,540,000	140,925,012	△ 6,385,012
貯蔵品受入収入	79,390,000	90,916,916	△ 11,526,916
資金収入調整勘定	△ 10,613,886,000	△ 16,545,545,947	5,931,659,947
期末未収入金	△ 10,000,000,000	△ 15,928,060,327	5,928,060,327
前期末前受金	△ 613,886,000	△ 617,485,620	3,599,620
前年度繰越支払資金	49,607,950,701	49,607,950,701	
収入の部合計	162,571,278,701	165,289,519,843	△ 2,718,241,142

支 出 の 部			
科 目	予 算	決 算	差 異
人件費支出	40,392,009,000	40,123,269,754	268,739,246
教員人件費支出	11,762,221,000	11,720,153,407	42,067,593
職員人件費支出	27,029,070,000	26,676,143,920	352,926,080
役員報酬支出	33,230,000	110,683,680	△ 77,453,680
退職金支出	1,567,488,000	1,616,288,747	△ 48,800,747
教育研究経費支出	44,765,708,000	44,419,803,283	345,904,717
(教育研究経費支出)	12,665,218,000	11,772,048,756	893,169,244
消耗品費支出	1,924,069,000	1,644,135,910	279,933,090
光熱水費支出	2,102,983,000	1,836,127,996	266,855,004
旅費交通費支出	199,744,000	200,486,669	△ 742,669
奨学費支出	66,650,000	67,460,000	△ 810,000
委託費支出	5,917,448,000	5,770,171,111	147,276,889
印刷製本費支出	47,595,000	46,766,000	829,000
通信運搬費支出	184,908,000	199,766,917	△ 14,858,917
修繕費支出	829,426,000	595,070,599	234,355,401

科 目	予 算	決 算	差 異
諸 会 費 支 出	74,795,000	82,500,806	△ 7,705,806
会 議 費 支 出	15,535,000	18,473,566	△ 2,938,566
賃 借 料 支 出	954,659,000	900,198,149	54,460,851
雑 費 支 出	347,406,000	410,891,033	△ 63,485,033
( 医 療 経 費 支 出 )	32,100,490,000	32,647,754,527	△ 547,264,527
消 耗 品 費 支 出	31,534,106,000	32,125,149,431	△ 591,043,431
修 繕 費 支 出	549,040,000	510,528,431	38,511,569
雑 費 支 出	17,344,000	12,076,665	5,267,335
管 理 経 費 支 出	3,767,447,000	3,519,161,062	248,285,938
消 耗 品 費 支 出	316,897,000	239,383,313	77,513,687
光 熱 水 費 支 出	415,309,000	344,915,274	70,393,726
旅 費 交 通 費 支 出	31,141,000	18,747,942	12,393,058
委 託 費 支 出	1,302,544,000	1,114,017,564	188,526,436
印 刷 製 本 費 支 出	8,301,000	1,840,977	6,460,023
通 信 運 搬 費 支 出	64,294,000	51,765,587	12,528,413
修 繕 費 支 出	223,203,000	144,717,752	78,485,248
諸 会 費 支 出	191,943,000	133,363,825	58,579,175
会 議 費 支 出	3,528,000	1,259,203	2,268,797
保 険 料 支 出	163,794,000	132,421,816	31,372,184
賃 借 料 支 出	228,098,000	214,651,161	13,446,839
公 租 公 課 支 出	224,932,000	366,398,365	△ 141,466,365
広 告 費 支 出	35,978,000	37,118,874	△ 1,140,874
福 利 厚 生 費 支 出	147,386,000	116,193,081	31,192,919
雑 費 支 出	410,099,000	410,422,835	△ 323,835
私立大学等経常費補助金返還金支出	0	4,965,000	△ 4,965,000
過 年 度 修 正 支 出	0	186,978,493	△ 186,978,493
借 入 金 等 利 息 支 出	180,500,000	173,619,895	6,880,105
借 入 金 利 息 支 出	180,500,000	173,619,895	6,880,105
借 入 金 等 返 済 支 出	2,866,800,000	2,866,800,000	0
短 期 借 入 金 返 済 支 出	2,866,800,000	2,866,800,000	0
施 設 関 係 支 出	7,756,845,000	7,343,820,698	413,024,302
建 物 支 出	2,059,886,000	1,112,960,782	946,925,218
構 築 物 支 出	0	30,844,800	△ 30,844,800
建 設 仮 勘 定 支 出	5,696,959,000	6,200,015,116	△ 503,056,116
設 備 関 係 支 出	2,702,735,000	2,491,731,370	211,003,630
教 育 研 究 用 機 器 備 品 支 出	1,949,410,000	1,991,466,221	△ 42,056,221
管 理 用 機 器 備 品 支 出	285,364,000	143,530,365	141,833,635
図 書 支 出	38,790,000	40,925,568	△ 2,135,568
車 両 支 出	4,500,000	0	4,500,000
ソ フ ト ウ ェ ア 支 出	424,671,000	315,809,216	108,861,784

科 目	予 算	決 算	差 異
資 産 運 用 支 出	8,300,000,000	10,269,214,000	△ 1,969,214,000
有 価 証 券 購 入 支 出	8,300,000,000	10,269,214,000	△ 1,969,214,000
そ の 他 の 支 出	17,090,667,000	16,289,524,956	801,142,044
長 期 貸 付 金 支 払 支 出	107,721,000	104,910,000	2,811,000
前 期 未 払 金 支 払 支 出	16,182,206,000	15,658,291,464	523,914,536
仮 払 金 支 払 支 出	140,925,000	132,541,917	8,383,083
預 り 金 支 払 支 出	374,167,000	297,239,441	76,927,559
保 証 金 支 払 支 出	194,731,000	5,218,000	189,513,000
貯 蔵 品 支 払 支 出	90,917,000	91,324,134	△ 407,134
[ 予 備 費 ]	(700,000,000)		0
	0		
資 金 支 出 調 整 勘 定	△ 15,149,912,783	△ 15,770,308,266	620,395,483
期 末 未 払 金	△ 15,149,912,783	△ 15,770,308,266	620,395,483
翌 年 度 繰 越 支 払 資 金	49,898,480,484	53,562,883,091	△ 3,664,402,607
支 出 の 部 合 計	162,571,278,701	165,289,519,843	△ 2,718,241,142

注) 予備費の振替科目及びその金額

施設関係支出 建設仮勘定支出 700,000,000円

事業活動収支計算書

平成27年4月1日から  
平成28年3月31日まで

(単位：円)

		科 目	予 算	決 算	差 異
教 育 活 動 部	事 業 活 動 収 入	学 生 生 徒 納 付 金	3,092,750,000	3,104,070,000	△ 11,320,000
		授 業 料	2,087,600,000	2,084,460,000	3,140,000
		入 学 金	250,300,000	268,600,000	△ 18,300,000
		施 設 設 備 資 金	727,400,000	723,500,000	3,900,000
		実 習 料	27,450,000	27,510,000	△ 60,000
		手 数 料	184,803,000	171,921,400	12,881,600
		入 学 検 定 料	176,400,000	162,995,000	13,405,000
		試 験 料	1,815,000	2,459,000	△ 644,000
		証 明 手 数 料	588,000	567,400	20,600
		そ の 他 の 手 数 料	6,000,000	5,900,000	100,000
		寄 付 金	978,685,000	694,976,315	283,708,685
		特 別 寄 付 金	844,791,000	528,870,270	315,920,730
		一 般 寄 付 金	133,894,000	166,106,045	△ 32,212,045
		経 常 費 等 補 助 金	3,790,204,000	3,798,376,372	△ 8,172,372
		国 庫 補 助 金	3,578,790,000	3,530,883,770	47,906,230
		地 方 公 共 団 体 補 助 金	207,914,000	265,992,602	△ 58,078,602
		学 術 研 究 振 興 資 金	3,500,000	1,500,000	2,000,000
		付 随 事 業 収 入	90,580,302,000	90,391,193,056	189,108,944
		医 療 収 入	90,097,940,000	89,883,962,267	213,977,733
		受 託 事 業 収 入	482,362,000	507,230,789	△ 24,868,789
雑 収 入	957,572,000	1,200,322,185	△ 242,750,185		
施 設 設 備 利 用 料	46,079,000	56,649,300	△ 10,570,300		
廃 品 売 却 収 入	2,141,000	7,305,418	△ 5,164,418		
退 職 給 与 引 当 金 繰 入 戻 入	84,251,000	86,653,500	△ 2,402,500		
そ の 他 の 雑 収 入	625,101,000	993,819,836	△ 368,718,836		
徴 収 不 能 引 当 金 戻 入 額	200,000,000	55,894,131	144,105,869		
		教 育 活 動 収 入 計	99,584,316,000	99,360,859,328	223,456,672
支 出 部	事 業 活 動 支 出	科 目	予 算	決 算	差 異
		人 件 費	40,545,124,000	40,306,052,794	239,071,206
		教 員 人 件 費	11,762,221,000	11,720,153,407	42,067,593
		職 員 人 件 費	27,029,070,000	26,676,143,920	352,926,080
		役 員 報 酬	33,230,000	110,683,680	△ 77,453,680
		退 職 給 与 引 当 金 繰 入 額	1,720,603,000	1,799,071,787	△ 78,468,787
		教 育 研 究 経 費	49,925,179,000	49,641,681,341	283,497,659
		教 育 研 究 経 費	16,320,918,000	15,452,855,810	868,062,190
		消 耗 品 費	1,924,069,000	1,644,135,910	279,933,090
		光 熱 水 費	2,102,983,000	1,836,127,996	266,855,004
		旅 費 交 通 費	199,744,000	200,486,669	△ 742,669
		奨 学 費	66,650,000	67,460,000	△ 810,000
		委 託 費	5,917,448,000	5,770,171,111	147,276,889
		印 刷 製 本 費	47,595,000	46,766,000	829,000
通 信 運 搬 費	184,908,000	199,766,917	△ 14,858,917		



教育活動支出の部	事業活動	修繕費	829,426,000	595,070,599	234,355,401	
		諸会費	74,795,000	82,500,806	△ 7,705,806	
		会議費	15,535,000	18,473,566	△ 2,938,566	
		賃借料	954,659,000	900,198,149	54,460,851	
		雑費	347,406,000	410,891,033	△ 63,485,033	
		減価償却額	3,655,700,000	3,680,807,054	△ 25,107,054	
		医療経費	33,604,261,000	34,188,825,531	△ 584,564,531	
		消耗品費	31,534,106,000	32,125,149,431	△ 591,043,431	
		修繕費	549,040,000	510,528,431	38,511,569	
		雑費	17,344,000	12,076,665	5,267,335	
		減価償却費	1,503,771,000	1,541,071,004	△ 37,300,004	
		管理経費	4,418,238,000	3,952,863,833	465,374,167	
		消耗品費	316,897,000	239,383,313	77,513,687	
		光熱水費	415,309,000	344,915,274	70,393,726	
		旅費交通費	31,141,000	18,747,942	12,393,058	
		委託費	1,302,544,000	1,114,017,564	188,526,436	
		印刷製本費	8,301,000	1,840,977	6,460,023	
		通信運搬費	64,294,000	51,765,587	12,528,413	
		活動支出の部	修繕費	223,203,000	144,717,752	78,485,248
			諸会費	191,943,000	133,363,825	58,579,175
会議費	3,528,000		1,259,203	2,268,797		
保険料	163,794,000		132,421,816	31,372,184		
賃借料	228,098,000		214,651,161	13,446,839		
公租公課	224,932,000		366,398,365	△ 141,466,365		
広告費	35,978,000		37,118,874	△ 1,140,874		
福利厚生費	147,386,000		116,193,081	31,192,919		
雑費	410,099,000		410,422,835	△ 323,835		
経常費補助金返還	0		4,965,000	△ 4,965,000		
減価償却額	650,791,000		620,681,264	30,109,736		
徴収不能額等	260,000,000		195,626,354	64,373,646		
徴収不能額	60,000,000	46,553,247	13,446,753			
徴収不能引当金繰入額	200,000,000	149,073,107	50,926,893			
教育活動支出計		95,148,541,000	94,096,224,322	1,052,316,678		
教育活動収支差額		4,435,775,000	5,264,635,006	△ 828,860,006		
教育活動外支	事業活動収入の部	科目	予算	決算	差異	
		受取利息・配当金	200,000,000	224,661,688	△ 24,661,688	
		その他の受取利息・配当金	200,000,000	224,661,688	△ 24,661,688	
		その他の教育活動外収入	0	0	0	
	教育活動外収入計	200,000,000	224,661,688	△ 24,661,688		
	事業活動支出の部	科目	予算	決算	差異	
		借入金等利息	180,500,000	173,619,895	6,880,105	
		借入金等利息	180,500,000	173,619,895	6,880,105	
		その他の教育活動外支出	0	0	0	
	教育活動外支出計	180,500,000	173,619,895	6,880,105		
教育活動外収支差額		19,500,000	51,041,793	△ 31,541,793		
経常収支差額		4,455,275,000	5,315,676,799	△ 860,401,799		

特別収入の部	事業活動収入の部	科 目	予 算	決 算	差 異
			資 産 売 却 差 額	0	4,973,645
		土 地 売 却 差 額	0	4,973,645	△ 4,973,645
		そ の 他 の 特 別 収 入	228,866,000	268,042,418	△ 39,176,418
		施 設 設 備 特 別 寄 付 金	129,200,000	175,363,435	△ 46,163,435
		施 設 設 備 現 物 寄 付	0	23,643,283	△ 23,643,283
		施 設 設 備 補 助 金	99,666,000	34,535,000	65,131,000
		過 年 度 修 正 額	0	34,500,700	△ 34,500,700
		特 別 収 入 計	228,866,000	273,016,063	△ 44,150,063
支出の部	事業活動支出の部	科 目	予 算	決 算	差 異
		資 産 処 分 差 額	6,500,000	32,797,483	△ 26,297,483
		そ の 他 処 分 差 額	6,500,000	32,797,483	△ 26,297,483
		そ の 他 の 特 別 支 出	0	186,978,493	△ 186,978,493
		過 年 度 修 正 額	0	186,978,493	△ 186,978,493
		特 別 支 出 計	6,500,000	219,775,976	△ 213,275,976
		特 別 収 支 差 額	222,366,000	53,240,087	169,125,913
		基本金組入前当年度収支差額	4,677,641,000	5,368,916,886	△ 691,275,886
		基本金組入額合計	△ 2,710,423,000	△ 4,845,019,099	2,134,596,099
		当年度収支差額	1,967,218,000	523,897,787	1,443,320,213
		前年度繰越収支差額	△ 17,583,686,150	△ 19,271,675,945	1,687,989,795
		基本金取崩額	0	0	0
		翌年度繰越収支差額	△ 15,616,468,150	△ 18,747,778,158	3,131,310,008

(参考)

事業活動収入計	100,013,182,000	99,858,537,079	154,644,921
事業活動支出計	95,335,541,000	94,489,620,193	845,920,807

# 活動区分資金収支計算書

平成27年4月1日から  
平成28年3月31日まで

(単位：円)

科 目		金 額	
教育活動による資金収支	収	学生生徒納付金収入	3,104,070,000
		手数料収入	171,921,400
		特別寄付金収入	528,870,270
		一般寄付金収入	166,106,045
		経常費等補助金収入	3,798,376,372
		付随事業収入	90,391,193,056
		医療収入	89,883,962,267
		受託事業収入	507,230,789
		雑収入	1,144,428,054
		施設設備利用料収入	56,649,300
		廃品売却収入	7,305,418
		退職金財団交付金収入	86,653,500
		その他の雑収入	993,819,836
		教育活動資金収入計	99,304,965,197
支	出	人件費支出	40,123,269,754
		教育研究経費支出	44,419,803,283
		教育研究経費支出	11,772,048,756
		医療経費支出	32,647,754,527
		管理経費支出	3,332,182,569
		教育活動資金支出計	87,875,255,606
	差 引	11,429,709,591	
	調 整 勘 定 等	△ 1,549,770,487	
	教育活動資金収支差額	9,879,939,104	
施設整備等活動による資金収支	収	施設設備寄付金収入	175,363,435
		施設設備補助金収入	34,535,000
		施設設備売却収入	216,200,000
		施設整備等活動資金収入計	426,098,435
	支	施設関係支出	7,343,820,698
		設備関係支出	2,491,731,370
		施設整備等活動資金支出計	9,835,552,068
		差 引	△ 9,409,453,633
	調 整 勘 定 等	524,573,619	
	施設整備等活動資金収支差額	△ 8,884,880,014	
小計(教育活動資金収支差額+施設整備等活動資金収支差額)		995,059,090	

(単位：円)

		科 目	金 額
そ の 他 の 活 動 に よ る 資 金 収 支	収 入	借 入 金 等 収 入	5,900,000,000
		有 価 証 券 償 還 収 入	9,300,000,000
		貸 付 金 回 収 収 入	110,943,508
		預 り 金 受 入 収 入	280,616,356
		保 証 金 受 入 収 入	5,155,000
		仮 払 金 受 入 収 入	140,925,012
		貯 蔵 品 受 入 収 入	90,916,916
		小 計	15,828,556,792
	受 取 利 息・配 当 金 収 入	224,661,688	
	過 年 度 修 正 収 入	34,500,700	
	そ の 他 の 活 動 資 金 収 入 計	16,087,719,180	
	支 出	借 入 金 等 返 済 支 出	2,866,800,000
		有 価 証 券 購 入 支 出	10,269,214,000
		貸 付 金 支 払 支 出	104,910,000
		預 り 金 支 払 支 出	297,239,441
		保 証 金 支 払 支 出	5,218,000
貯 蔵 品 購 入 支 出		91,324,134	
仮 払 金 支 払 支 出		132,541,917	
小 計		13,767,247,492	
借 入 金 等 利 息 支 出	173,619,895		
過 年 度 修 正 支 出	186,978,493		
そ の 他 の 活 動 資 金 支 出 計	14,127,845,880		
差 引	1,959,873,300		
調 整 勘 定 等	1,000,000,000		
そ の 他 の 活 動 資 金 収 支 差 額	2,959,873,300		
支払資金の増減額 (小計+その他の活動資金収支差額)			3,954,932,390
前 年 度 繰 越 支 払 資 金			49,607,950,701
翌 年 度 繰 越 支 払 資 金			53,562,883,091

活動区分ごとの調整勘定等の計算過程は以下のとおり。

(単位：円)

調 整 勘 定 等 の 内 訳				
項 目	資金収支計算書計上額	教育活動による資金収支	施設整備等活動による資金収支	その他の活動による資金収支
前 受 金 収 入	663,540,714	663,540,714		
前期末未収入金収入	15,744,791,563	15,744,791,563		
期 末 未 収 入 金	△ 15,928,060,327	△ 15,893,525,327	△ 34,535,000	
前 期 末 前 受 金	△ 617,485,620	△ 617,485,620		
収 入 計	△ 137,213,670	△ 102,678,670	△ 34,535,000	
前期末未払金支払支出	15,658,291,464	15,317,698,618	340,592,846	
期 末 未 払 金	△ 15,770,308,266	△ 13,870,606,801	△ 899,701,465	△ 1,000,000,000
支 出 計	△ 112,016,802	1,447,091,817	△ 559,108,619	△ 1,000,000,000
収入計一支出計	△ 25,196,868	△ 1,549,770,487	524,573,619	1,000,000,000

# 貸 借 対 照 表

平成28年 3月31日

(単位：円)

資 産 の 部			
科 目	本 年 度 末	前 年 度 末	増 減
固 定 資 産	118,269,350,306	108,732,842,623	9,536,507,683
有 形 固 定 資 産	101,383,867,024	97,532,951,911	3,850,915,113
土 地	6,731,341,407	6,942,567,762	△ 211,226,355
建 物	71,127,901,626	72,262,873,721	△ 1,134,972,095
構 築 物	317,813,879	319,443,595	△ 1,629,716
教 育 研 究 用 機 器 備 品	11,572,589,516	11,452,497,040	120,092,476
管 理 用 機 器 備 品	2,767,452,927	3,155,241,453	△ 387,788,526
図 書	2,904,628,594	2,865,813,849	38,814,745
車 両	13,271,727	19,208,443	△ 5,936,716
建 設 仮 勘 定	5,925,705,440	492,144,140	5,433,561,300
放 射 性 同 位 元 素	23,161,908	23,161,908	0
特 定 資 産	1,600,000,000	1,600,000,000	0
退 職 給 与 引 当 特 定 資 産	1,600,000,000	1,600,000,000	0
そ の 他 の 固 定 資 産	15,285,483,282	9,599,890,712	5,685,592,570
差 入 保 証 金	421,382,460	421,382,460	0
有 価 証 券	13,321,227,220	7,551,298,220	5,769,929,000
長 期 貸 付 金	440,382,689	446,416,197	△ 6,033,508
ソ フ ト ウ ェ ア	1,102,490,913	1,180,793,835	△ 78,302,922
流 動 資 産	73,464,651,853	74,274,873,799	△ 810,221,946
現 金 預 金	53,562,883,091	49,607,950,701	3,954,932,390
未 収 入 金	15,691,804,461	15,648,267,920	43,536,541
貯 蔵 品	91,324,134	90,916,916	407,218
有 価 証 券	3,999,485,000	8,800,200,000	△ 4,800,715,000
仮 払 金	119,155,167	127,538,262	△ 8,383,095
資 産 の 部 合 計	191,734,002,159	183,007,716,422	8,726,285,737
負 債 の 部			
科 目	本 年 度 末	前 年 度 末	増 減
固 定 負 債	35,188,071,147	32,512,823,744	2,675,247,403
長 期 借 入 金	13,448,600,000	10,415,400,000	3,033,200,000
退 職 給 与 引 当 金	18,367,892,761	18,185,109,721	182,783,040
長 期 未 払 金	3,371,578,386	3,912,314,023	△ 540,735,637
流 動 負 債	17,605,181,544	16,923,060,096	682,121,448
短 期 借 入 金	966,800,000	966,800,000	0
未 払 金	15,759,421,866	15,106,669,427	652,752,439
前 受 金	659,940,714	613,885,620	46,055,094
預 り 金	217,822,464	234,445,549	△ 16,623,085
保 証 金	1,196,500	1,259,500	△ 63,000
負 債 の 部 合 計	52,793,252,691	49,435,883,840	3,357,368,851

純 資 産 の 部			
科 目	本 年 度 末	前 年 度 末	増 減
基 本 金	157,688,527,626	152,843,508,527	4,845,019,099
第 1 号 基 本 金	150,103,559,476	145,258,540,377	4,845,019,099
第 4 号 基 本 金	7,584,968,150	7,584,968,150	0
繰 越 収 支 差 額	△ 18,747,778,158	△ 19,271,675,945	523,897,787
翌 年 度 繰 越 収 支 差 額	18,747,778,158	19,271,675,945	△ 523,897,787
純 資 産 の 部 合 計	138,940,749,468	133,571,832,582	5,368,916,886
負 債 及 び 純 資 産 の 部 合 計	191,734,002,159	183,007,716,422	8,726,285,737

## 主要な財務指標の推移

主要な財務指標の推移 (平成27年度より学校法人会計基準が改正されたため財務指標を変更しております)

区 分	平成27年度	区 分	平成24年度	平成25年度	平成26年度
<b>事業活動収支関係財務比率 (単位: %)</b>		<b>消費収支関係財務比率 (単位: %)</b>			
①事業活動支出比率 (事業活動支出/事業活動収入)	94.6%	①消費支出比率 (消費支出/帰属収入)	95.7%	91.5%	95.2%
②学生生徒等納付金比率 (学生生徒等納付金/経常収入)	3.1%	②学生生徒等納付金比率 (学生生徒等納付金/帰属収入)	2.9%	3.1%	3.1%
③寄付金比率 (寄付金/事業活動収入)	0.9%	③寄付金比率 (寄付金/帰属収入)	1.5%	1.2%	1.0%
④補助金比率 (補助金/事業活動収入)	3.8%	④補助金比率 (補助金/帰属収入)	4.2%	4.2%	3.9%
⑤医療収入比率 (医療収入/経常収入)	90.3%	⑤医療収入比率 (医療収入/帰属収入)	89.3%	89.5%	89.4%
⑥人件費比率 (人件費/経常収入)	40.5%	⑥人件費比率 (人件費/帰属収入)	40.7%	39.6%	40.8%
⑦教育研究経費比率 (教育研究経費/経常収入)	49.8%	⑦教育研究経費比率 (教育研究経費/帰属収入)	47.6%	47.6%	49.1%
⑧事業活動収支差額比率 (100%-事業活動支出比率)	5.4%	⑧帰属収支差額比率 (100%-消費支出比率)	4.3%	8.5%	4.8%
<b>貸借対照表関係財務比率 (単位: %)</b>		<b>貸借対照表関係財務比率 (単位: %)</b>			
⑨流動比率 (流動資産/流動負債)	417.3%	⑨流動比率 (流動資産/流動負債)	374.5%	393.1%	438.9%
⑩固定比率 (固定資産/純資産)	85.1%	⑩固定比率 (固定資産/自己資金)	89.1%	85.4%	81.4%
⑪固定長期適合率 (固定資産/(純資産+固定負債))	67.9%	⑪固定長期適合率 (固定資産/(自己資金+固定負債))	69.3%	68.2%	65.5%
⑫負債比率 (総負債/純資産)	38.0%	⑫負債比率 (総負債/自己資金)	42.9%	38.8%	37.0%
⑬自己資金比率 (純資産/総資産)	72.5%	⑬自己資金比率 (自己資金/総資産)	70.0%	72.0%	73.0%

\*自己資金=基本金+翌年度繰越収支差額、経常収入=教育活動収入+教育活動外収入

**①事業活動比率について**  
事業活動支出が事業活動収入に対しどのくらいの割合があるかを示す指標です。100%を超えると当年度の事業活動支出超過を表します。

**②学生生徒等納付金比率について**  
学生生徒等納付金(入学金や授業料等)が経常収入に対してどのくらいの割合があるかを示す指標です。一般の大学における平均値は約50%を占めますが、本学は医療収入の比率が非常に高いため、例年約3%前後となっています。

**③寄付金比率**  
寄付金額が事業活動収入のうち、どのくらいの割合かを表します。本学では平成22年度から130年記念事業寄付金を行っています

**④補助金比率**  
国または地方公共団体からの補助金が事業活動収入に対しどのくらいの割合があるかを示します。一般の大学法人においては、約10%を占めますが、本学では医療収入の比率が高いため例年4~5%台となっています。

**⑤医療収入比率**  
医療収入が経常収入に対してどのくらいの割合を占めるかを表します。本学では附属病院の収入が非常に大きく、近年では経常収入の約90%を占めています。

**⑥人件費比率**  
人件費が経常収入に対しどのくらいの割合があるかを示します。

**⑦教育研究費率**  
医療経費を含む教育研究にかかる経費が経常収入に対しどのくらいの割合を示すかを表します。経費には医療経費・減価償却費を含みます。

**⑧事業活動収支差額比率**  
事業活動収入から事業活動支出を差し引いたもので、事業活動収支差額が事業活動収入に対しどのくらいの割合があるかを表します。

**⑨流動比率**  
一年以内に返済しなくてはならない負債に対して、一年以内に現金化できる資産がどのくらいあるかを示します。一般に金融機関等では200%以上あれば優良とされており、高いほど良い指標です。

**⑩固定比率**  
固定資産の純資産に対する割合で、固定資産にどの程度純資産が投下されているか、資金の調達源泉とその用途とを対比させる関係比率です。この比率は低いほど良いとされています。

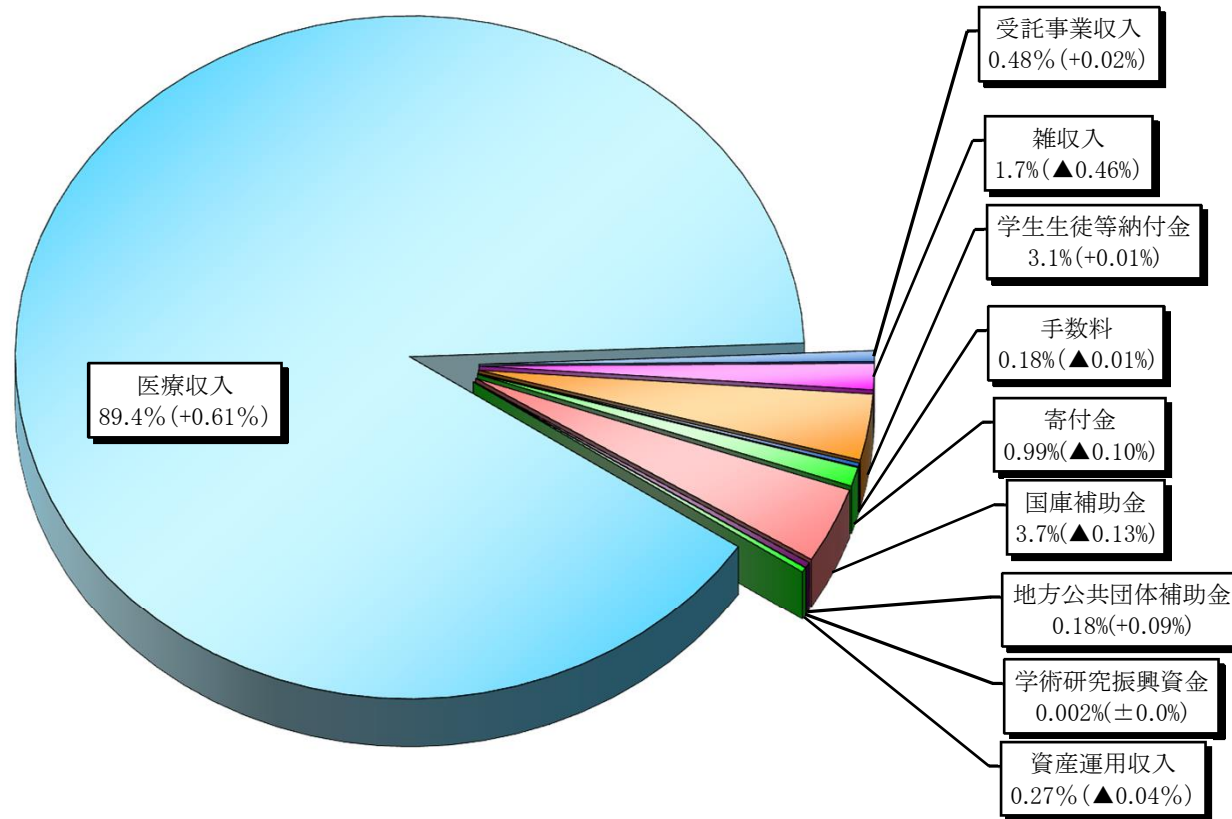
**⑪固定長期適合率**  
固定資産が長期資金(純資産+固定負債)に対しどのくらいの割合があるかを示します。この比率は100%以下で低いほど良いとされます。

**⑫負債比率**  
この比率は他人資金と純資産との関係を表す比率で、他人資金が純資産を上回っていないかどうかをみる指標です。100%以下で低い方が良いとされます。

**⑬自己資金比率**  
純資産が総資産に対しどのくらいあるかを表す比率です。この比率は高いほど財政的に安定しており、50%を割ると他人資金が純資産を上回っていることを示します。

# 平成27年度 事業活動収入の構成

単位:百万円 ( )内は前年比



■ 学生生徒等納付金	3,104(+64)
■ 手数料	171(▲9)
■ 寄付金	894(▲82)
■ 国庫補助金	3,566(▲69)
■ 地方公共団体補助金	265(+90)
■ 学術研究振興資金	2(+0)
■ 資産運用収入	225(▲38)
■ 医療収入	89,884(+2,061)
■ 受託事業収入	507(+32)
■ 雑収入	1,240(▲427)

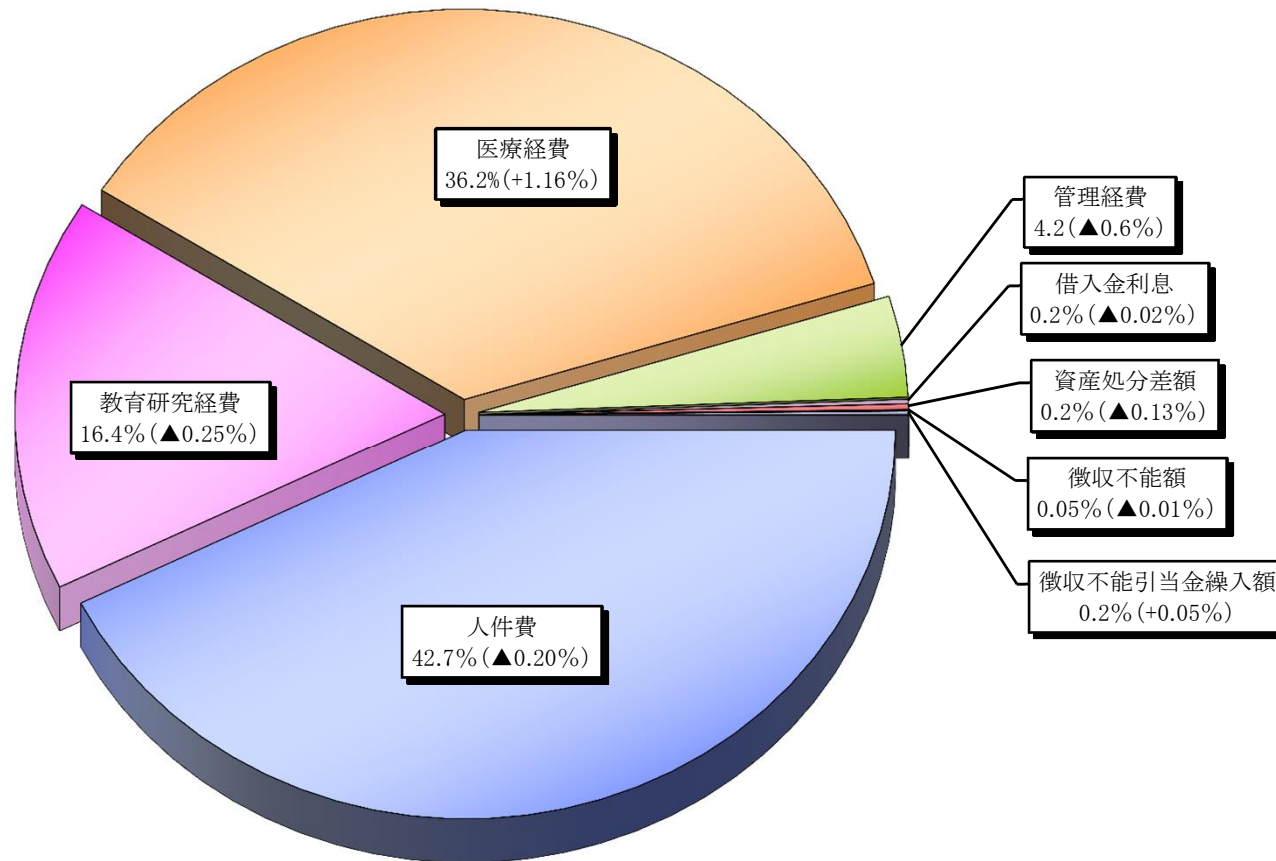
事業活動収入合計・・・99,858(+1,621)

各科目の数値は百万円以下四捨五入している為、表示上の合計とは差が生じる場合があります。  
H27年度より雑収入に過年度修正と資産売却収入を含めています



# 平成27年度 事業活動支出の構成

単位:百万円 ( )内は前年比



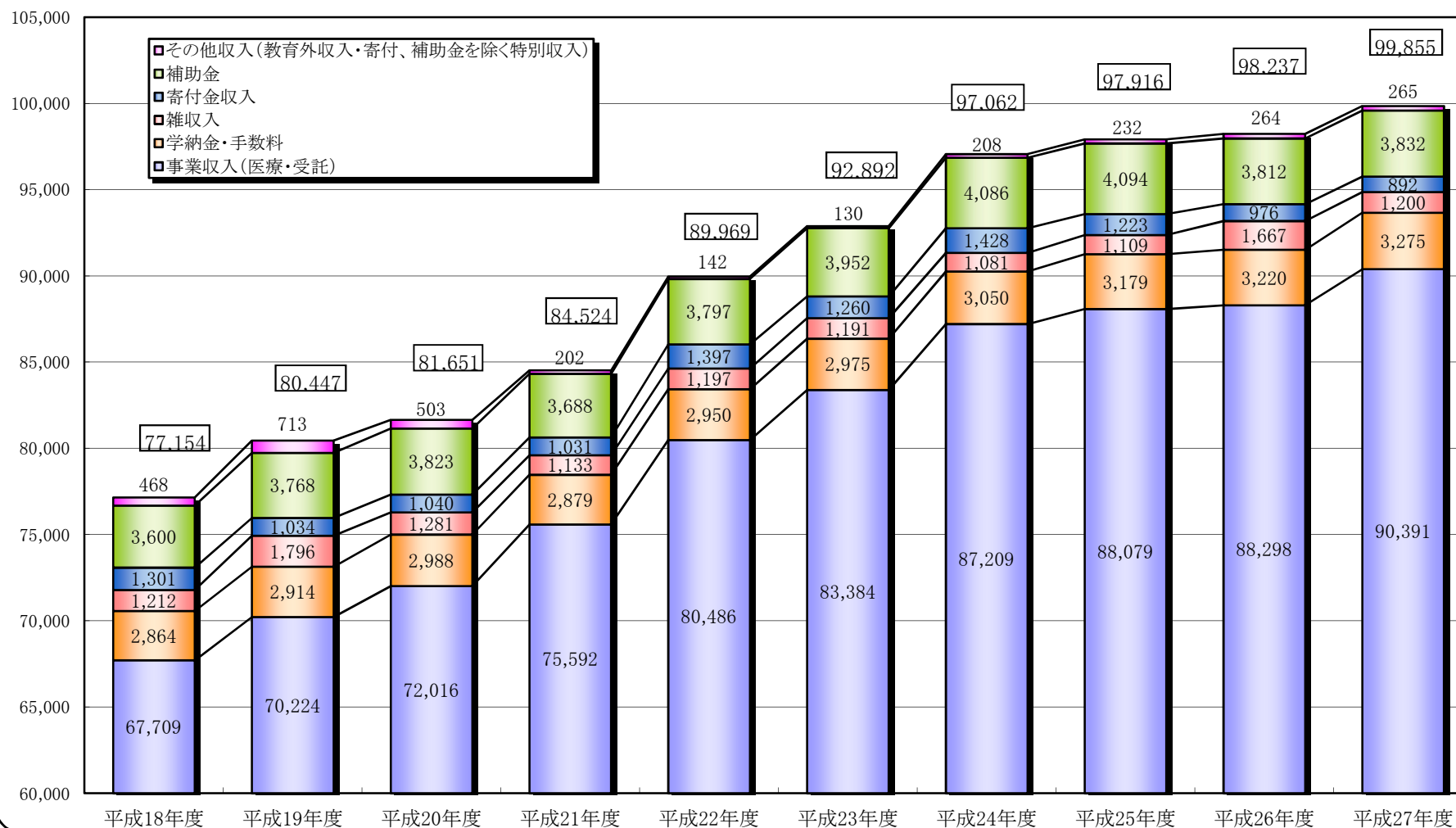
□ 人件費	40,306 (+246)
□ 教育研究経費	15,453 (▲70)
□ 医療経費	34,189 (+1,456)
□ 管理経費	3,953 (▲525)
□ 借入金利息	174 (▲19)
□ 資産処分差額他	220 (▲118)
■ 徴収不能額	47 (▲6)
□ 徴収不能引当金繰入額	149 (+52)

事業活動支出合計 94,490(+1,015)

各科目の数値は百万円以下四捨五入している為、表示上の合計とは差が生じる場合があります。  
H27年度より資産処分差額等に過年度修正額を加算しています

(単位:百万円)

## 過去10年間における事業活動収入の推移(平成18年度～平成27年度)



各科目の数値及び帰属収入合計額は百万円以下をそれぞれ四捨五入しているため、表示上の合計額とは差が生じる場合があります。  
H27年度の改正に伴いその他収入は教育外収入+寄付金および補助金を除く特別収入としています。

# 財 産 目 録

平成 28 年 3 月 31 日

I. 資産総額	191,734,002,159 円
内 基本財産	122,268,835,306 円
内 運用財産	69,465,166,853 円
内 収益事業用財産	0 円
II. 負債総額	52,793,252,691 円
III. 正味財産	138,940,749,468 円

学校法人 慈恵大学

科 目	数 量	金 額(円)
一、基本財産		122,268,835,306
1. 土地	152,429.21m <sup>2</sup>	6,731,341,407
(1)校地	55,393.10m <sup>2</sup>	3,534,677,050
(2)その他	97,036.11m <sup>2</sup>	3,196,664,357
2. 建物	300,779.21m <sup>2</sup>	71,127,901,626
(1)法人本部	484.78m <sup>2</sup>	1,248,231,589
(2)一般校舎	80,215.43m <sup>2</sup>	13,780,811,679
(3)図書館	3,882.20m <sup>2</sup>	94,226,314
(4)講堂	1,168.99m <sup>2</sup>	138,103,421
(5)その他	215,027.81m <sup>2</sup>	55,866,528,623
3. 図書	352,466冊	2,904,628,594
4. 教具、校具、備品	8,443件	14,340,042,443
5. 有価証券		17,320,712,220
6. その他		9,844,209,016
二、運用財産		69,465,166,853
1. 現金、預金		53,562,883,091
2. 未収入金		15,691,804,461
3. その他		210,479,301
資産総額		191,734,002,159
三、固定負債		35,188,071,147
1. 長期借入金		13,448,600,000
2. 退職給与引当金		18,367,892,761
3. 長期未払金		3,371,578,386
四、流動負債		17,605,181,544
1. 短期借入金		966,800,000
2. 未払金		15,759,421,866
3. 前受金		659,940,714
4. 保証金		1,196,500
5. その他		217,822,464
負債総額		52,793,252,691
正味財産(資産総額-負債総額)		138,940,749,468

上記の通り相違ありません。

平成28年 5月19日

監 事 濱 邦 久



監 事 岡 島 進 一 郎





# 監査報告書

平成 28 年 5 月 19 日

学校法人 慈恵大学  
理事会 御中  
評議員会 御中

学校法人 慈恵大学

監事 濱 邦久 

監事 岡島 進一郎 

私たちは、私立学校法第 37 条第 3 項及び学校法人慈恵大学寄附行為第 15 条の定めに基づき、平成 27 年度（平成 27 年 4 月 1 日から平成 28 年 3 月 31 日まで）の学校法人の業務及び財産の状況について監査を行いました。その結果について以下の通り報告いたします。

## 1. 監査方法の概要

- （1）会計監査について、帳簿ならびに関係書類の閲覧など必要と思われる監査を実施し、計算書類の正確性を検討しました。また、会計監査人から計算書類に関する説明及び報告を受け、検討を加えました。加えて、当学校法人の出資会社である株式会社慈恵実業の計算書類に対する監査の説明及び報告（子会社である慈恵ファシリティサービス株式会社並びに慈恵メディカルサービス株式会社の株式に対する評価、両社との取引及び両社に対する債権債務に関する報告を含む）を同社の監査人から受け、検討を加えました。
- （2）業務監査については、理事会及び評議員会に出席して理事から業務の報告を聴取し、また、関係書類の閲覧など必要と思われる監査手続きを用いて業務執行の妥当性を検討しました。出資会社については、取締役及び監査役等と意思疎通及び情報の交換を図り、必要に応じて当該出資会社から事業の報告を受け説明を求めました。

## 2. 監査の結果

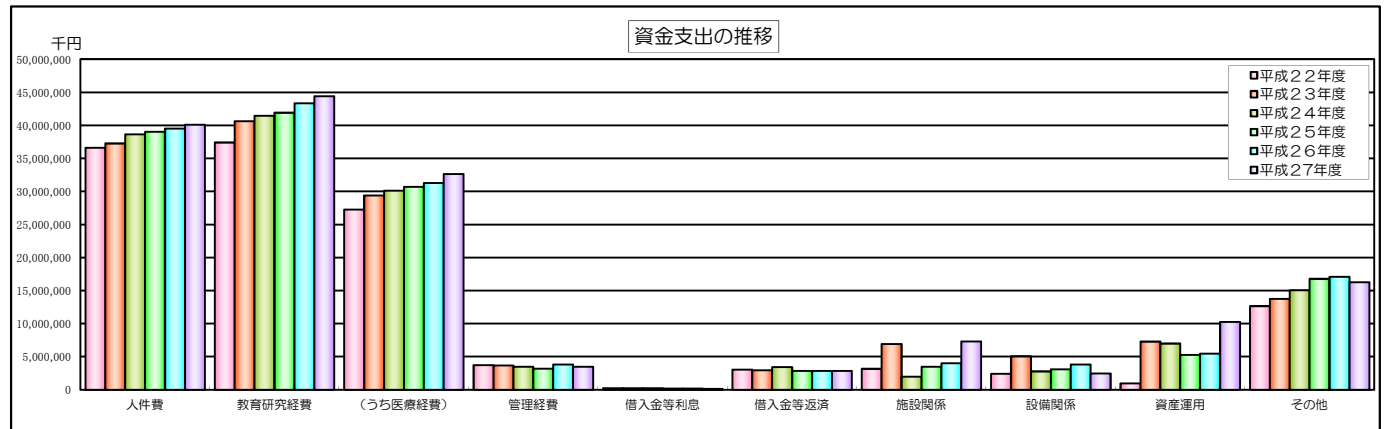
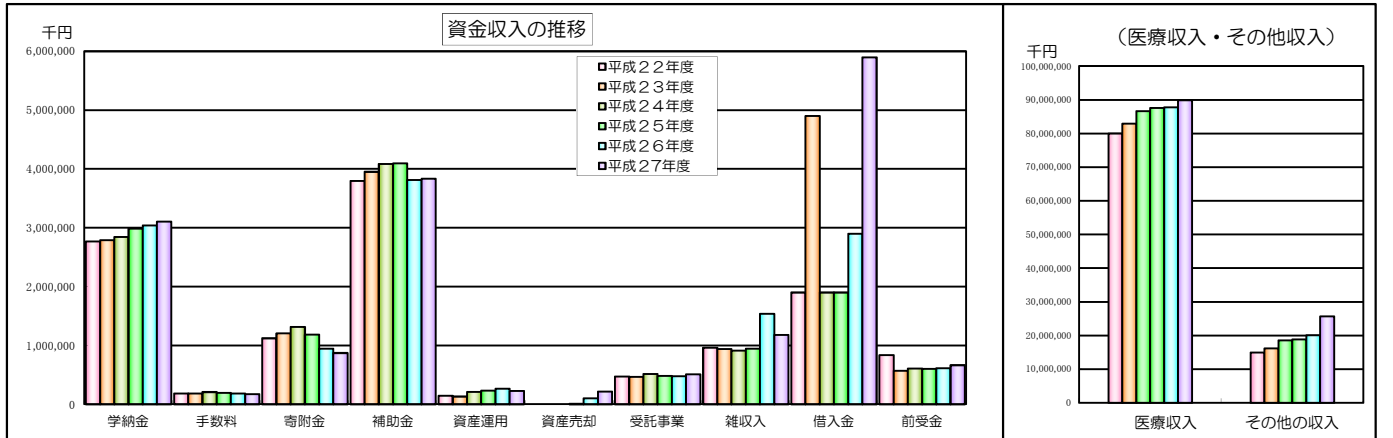
- （1）資金収支計算書、事業活動収支計算書、貸借対照表並びに財産目録は会計帳簿の記載と合致し、学校法人慈恵大学の平成 28 年 3 月 31 日現在の財産状況及び同日を持って終了する会計年度の経営状況を適正に表示しているものと認めます。
- （2）学校法人（含む、出資会社）の業務及び財産の状況に関して、不正の行為または法令若しくは寄附行為に違反する重大な事実はないものと認めます。

以上

1. 資金収支計算書 6年間の推移

(単位:円)

年 度 (会計期間)	平成22年度 H22.4.1から H23.3.31まで	平成23年度 H23.4.1から H24.3.31まで	平成24年度 H24.4.1から H25.3.31まで	平成25年度 H25.4.1から H26.3.31まで	平成26年度 H26.4.1から H27.3.31まで	平成27年度 H27.4.1から H28.3.31まで	最新年度 前年度との差額
<b>収入の部</b>							
科目							
学生生徒納付金収入	2,767,420,000	2,791,280,000	2,842,910,000	2,986,560,000	3,040,030,000	3,104,070,000	64,040,000
手数料収入	182,688,700	183,665,700	206,754,100	192,409,800	180,414,800	171,921,400	△ 8,493,400
寄付金収入	1,121,451,272	1,204,044,108	1,316,362,313	1,182,540,998	945,463,444	870,339,750	△ 75,123,694
補助金収入	3,797,469,650	3,952,332,950	4,085,759,000	4,094,323,850	3,811,886,293	3,832,911,372	21,025,079
国庫補助金収入	3,269,441,000	3,659,372,000	3,857,897,000	3,974,087,000	3,634,630,844	3,551,513,770	△ 83,117,074
地方公共団体補助金収入	528,028,650	290,260,950	226,362,000	119,736,850	175,255,449	279,897,602	104,642,153
その他補助金収入	0	2,700,000	1,500,000	500,000	2,000,000	1,500,000	△ 500,000
資産運用収入	141,970,099	130,359,783	207,744,247	231,966,121	262,979,682	224,661,688	△ 38,317,994
資産売却収入	0	0	0	65,775	100,159,300	216,200,000	116,040,700
事業収入	80,486,045,545	83,384,064,732	87,209,263,353	88,079,360,646	88,297,746,649	90,391,193,056	2,093,446,407
医療収入	80,015,504,509	82,921,154,197	86,695,537,764	87,597,475,480	87,822,890,477	89,883,962,267	2,061,071,790
受託事業収入	470,541,036	462,910,535	513,725,589	481,885,166	474,856,172	507,230,789	32,374,617
雑収入	961,900,756	937,140,242	913,117,080	944,006,667	1,535,362,930	1,178,928,754	△ 356,434,176
借入金等収入	1,900,000,000	4,900,000,000	1,900,000,000	1,900,000,000	2,900,000,000	5,900,000,000	3,000,000,000
前受金収入	833,494,362	568,904,362	608,781,862	602,164,934	613,885,620	663,540,714	49,655,094
その他の収入	14,979,540,400	16,153,513,414	18,560,036,998	18,839,203,487	20,051,996,848	25,673,348,355	5,621,351,507
資金収入調整勘定	△ 14,377,566,619	△ 15,267,261,925	△ 16,007,342,499	△ 16,028,983,012	△ 16,228,682,781	△ 16,545,545,947	△ 316,863,166
前年度繰越支払資金	38,054,274,275	43,297,500,816	42,825,059,238	46,469,643,626	49,184,972,335	49,607,950,701	422,978,366
収入の部合計	130,848,688,440	142,235,544,182	144,668,445,692	149,493,262,892	154,696,215,120	165,289,519,843	10,593,304,723
<b>支出の部</b>							
科目							
人件費支出	36,605,169,351	37,281,226,252	38,664,429,794	39,032,056,664	39,533,370,482	40,123,269,754	589,899,272
教育研究経費支出	37,426,223,199	40,652,269,235	41,477,056,779	41,932,120,569	43,341,448,810	44,419,803,283	1,078,354,473
教育研究経費支出	10,160,935,832	11,257,104,647	11,348,525,893	11,209,542,368	12,026,286,455	11,772,048,756	△ 254,237,699
医療経費支出	27,265,287,367	29,395,164,588	30,128,530,886	30,722,578,201	31,315,162,355	32,647,754,527	1,332,592,172
管理経費支出	3,757,382,528	3,679,200,850	3,518,370,761	3,228,821,935	3,850,815,383	3,519,161,062	△ 331,654,321
借入金等利息支出	261,286,323	268,356,411	265,137,978	212,462,118	193,017,466	173,619,895	△ 19,397,571
借入金等返済支出	3,072,100,000	2,957,000,000	3,436,800,000	2,866,800,000	2,866,800,000	2,866,800,000	0
施設関係支出	3,189,757,542	6,949,529,571	1,996,934,376	3,483,212,737	4,017,378,891	7,343,820,698	3,326,441,807
設備関係支出	2,418,521,183	5,074,798,416	2,800,187,546	3,125,783,264	3,848,943,515	2,491,731,370	△ 1,357,212,145
資産運用支出	1,000,000,000	7,298,793,583	7,011,845,082	5,291,270,000	5,495,735,000	10,269,214,000	4,773,479,000
その他の支出	12,674,907,427	13,754,719,027	15,089,518,627	16,795,134,886	17,090,667,655	16,289,524,956	△ 801,142,699
資金支出調整勘定	△ 12,854,159,929	△ 18,505,408,401	△ 16,061,478,877	△ 15,659,371,616	△ 15,149,912,783	△ 15,770,308,266	△ 620,395,483
次年度繰越支払資金	43,297,500,816	42,825,059,238	46,469,643,626	49,184,972,335	49,607,950,701	53,562,883,091	3,954,932,390
支出の部合計	130,848,688,440	142,235,544,182	144,668,445,692	149,493,262,892	154,696,215,120	165,289,519,843	10,593,304,723



2. 事業活動収支計算書

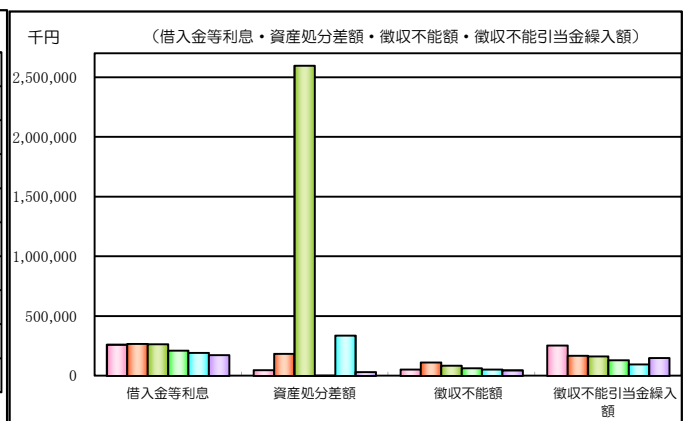
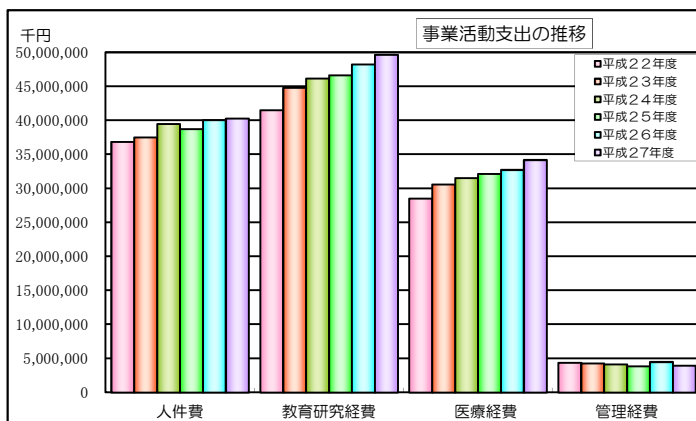
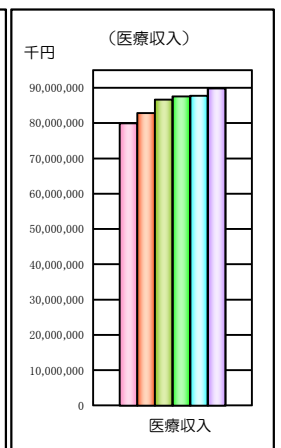
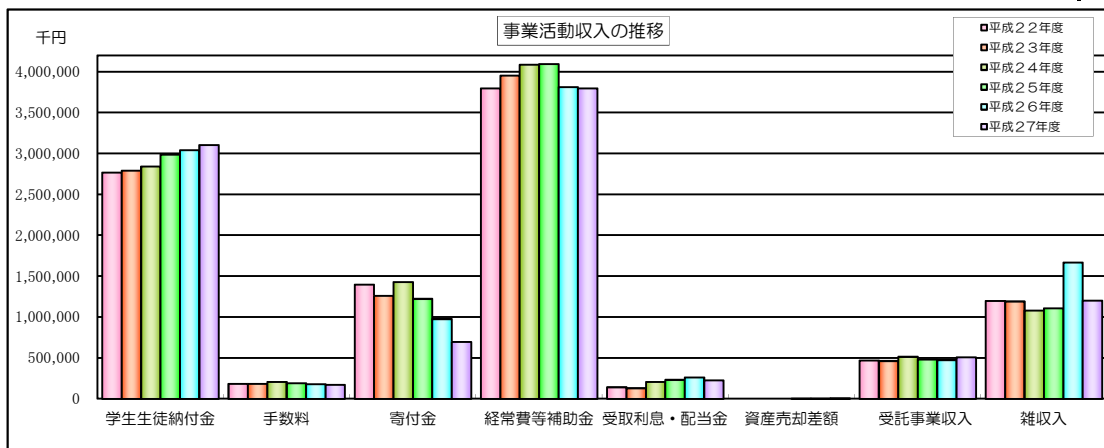
(単位:円)

年 度 (会計期間)	平成27年度 H27.4.1から H28.3.31まで	平成28年度 H28.4.1から H29.3.31まで	平成29年度 H29.4.1から H30.3.31まで	平成30年度 H30.4.1から H31.3.31まで	平成31年度 H31.4.1から H32.3.31まで	平成32年度 H32.4.1から H33.3.31まで	最新年度 前年度との差額
教育活動収入の部	学生生徒納付金	3,104,070,000					0
	手数料	171,921,400					0
	寄付金	694,976,315					0
	経常費等補助金	3,798,376,372					0
	付随事業収入	90,391,193,056					0
	医療収入	89,883,962,267					0
	受託事業収入	507,230,789					0
	雑収入	1,200,322,185					0
	教育活動収入計	99,360,859,328					0
	事業活動支出の部	人件費	40,306,052,794				
教育研究経費		49,641,681,341					0
教育研究経費		15,452,855,810					0
医療経費		34,188,825,531					0
管理経費		3,952,863,833					0
徴収不能額等		195,626,354					0
徴収不能額		46,553,247					0
徴収不能引当金繰入額		149,073,107					0
教育活動支出計		94,096,224,322					0
教育活動収支差額		5,264,635,006					0
教育活動外収入の部	受取利息・配当金	224,661,688					0
	教育活動外収入計	224,661,688					0
	借入金等利息	173,619,895					0
	教育活動外支出計	173,619,895					0
	教育活動外収支差額	51,041,793					0
経常収支差額	5,315,676,799					0	
特別収支	資産売却差額	4,973,645					0
	その他の特別収入	268,042,418					0
	特別収入計	273,016,063					0
	資産処分差額	32,797,483					0
	その他の特別支出	186,978,493					0
特別支出計	219,775,976					0	
特別収支差額	53,240,087					0	
基本金組入前当年度収支差額	5,368,916,886					0	
基本金組入額合計	△ 4,845,019,099					0	
当年度収支差額	523,897,787					0	
前年度繰越収支差額	△ 19,271,675,945					0	
基本金取崩額	0					0	
翌年度繰越収支差額	△ 18,747,778,158					0	
事業活動収入計	99,858,537,079					0	
事業活動支出計	94,489,620,193					0	

消費収支計算書(参考)

(単位:円)

年 度 (会計期間)	平成22年度 H22.4.1から H23.3.31まで	平成23年度 H23.4.1から H24.3.31まで	平成24年度 H24.4.1から H25.3.31まで	平成25年度 H25.4.1から H26.3.31まで	平成26年度 H26.4.1から H27.3.31まで
消費収入の部					
科目					
学生生徒納付金	2,767,420,000	2,791,280,000	2,842,910,000	2,986,560,000	3,040,030,000
手数料	182,688,700	183,665,700	206,754,100	192,409,800	180,414,800
寄付金	1,397,167,449	1,259,742,096	1,427,653,670	1,222,831,547	975,794,951
補助金	3,797,469,650	3,952,332,950	4,085,759,000	4,094,323,850	3,811,886,293
国庫補助金	3,269,441,000	3,659,372,000	3,857,897,000	3,974,087,000	3,634,630,844
地方公共団体補助金	528,028,650	290,260,950	226,362,000	119,736,850	175,255,449
その他補助金	0	2,700,000	1,500,000	500,000	2,000,000
資産運用収入	141,970,099	130,359,783	207,744,247	231,966,121	262,979,682
資産売却差額	0	0	0	65,775	875,741
事業収入	80,486,045,545	83,384,064,732	87,209,263,353	88,079,360,646	88,297,746,649
医療収入	80,015,504,509	82,921,154,197	86,695,537,764	87,597,475,480	87,822,890,477
受託事業収入	470,541,036	462,910,535	513,725,589	481,885,166	474,856,172
雑収入	1,197,161,682	1,191,367,618	1,081,156,334	1,108,527,317	1,667,081,423
帰属収入合計	89,969,923,125	92,892,812,879	97,061,240,704	97,916,045,056	98,236,809,539
基本金組入額合計	△ 2,557,454,520	△ 1,953,265,299	△ 214,029,512	△ 5,549,897,308	△ 6,449,934,656
消費収入の部合計	87,412,468,605	90,939,547,580	96,847,211,192	92,366,147,748	91,786,874,883
消費支出の部					
科目					
人件費	36,842,696,915	37,497,888,353	39,475,851,860	38,746,380,604	40,060,273,822
教育研究経費	41,526,032,493	44,817,214,603	46,157,349,115	46,640,099,508	48,256,320,157
教育研究経費	13,004,495,033	14,209,921,723	14,610,376,877	14,487,756,407	15,523,218,467
医療経費	28,521,537,460	30,607,292,880	31,546,972,238	32,152,343,101	32,733,101,690
管理経費	4,358,881,402	4,273,949,552	4,139,809,355	3,843,351,457	4,477,391,918
借入金等利息	261,286,323	268,356,411	265,137,978	212,462,118	193,017,466
資産処分差額	48,353,975	184,516,597	2,597,200,062	2,560,573	338,332,194
徴収不能額	53,456,308	113,417,699	85,046,673	63,324,122	53,005,478
徴収不能引当金繰入額	254,227,376	168,079,254	164,480,650	131,718,493	96,523,643
支出の部合計	83,344,934,792	87,323,422,469	92,884,875,693	89,639,896,875	93,474,864,678
当年度消費収入超過額	4,067,533,813	3,616,125,111	3,962,335,499	2,726,250,873	0
当年度消費支出超過額	0	0	0	0	△ 1,687,989,795
前年度繰越消費支出超過額	37,800,849,005	33,733,315,192	30,117,190,081	20,309,937,023	17,583,686,150
消費支出準備金繰入額	0	0	0	0	0
消費支出準備金取崩額	0	0	0	0	0
基本金取崩額	0	0	5,844,917,559	0	0
翌年度繰越消費支出超過額	33,733,315,192	30,117,190,081	20,309,937,023	17,583,686,150	19,271,675,945



## 3. 貸借対照表

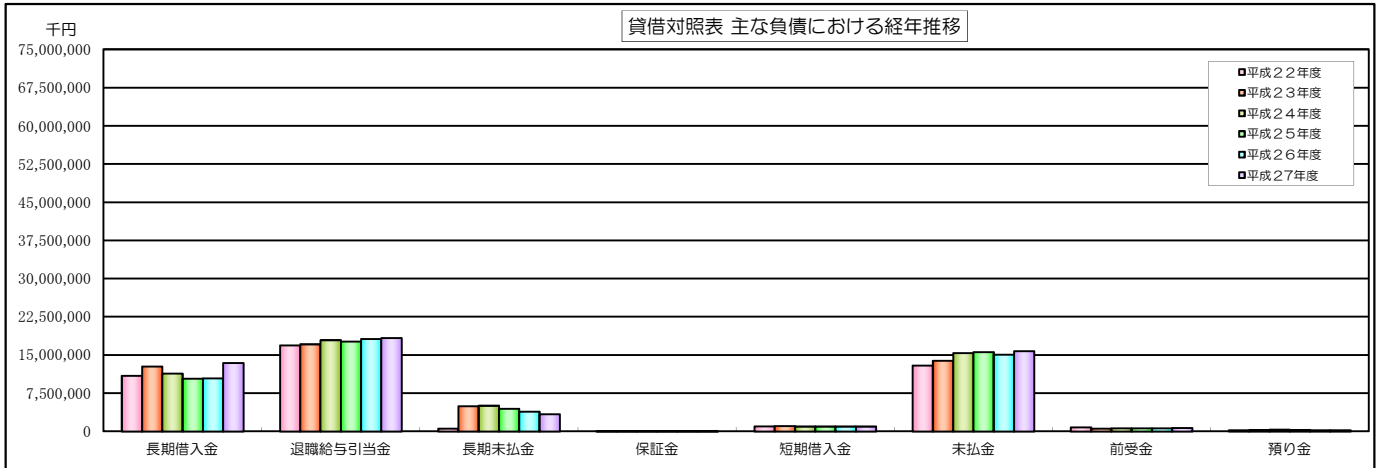
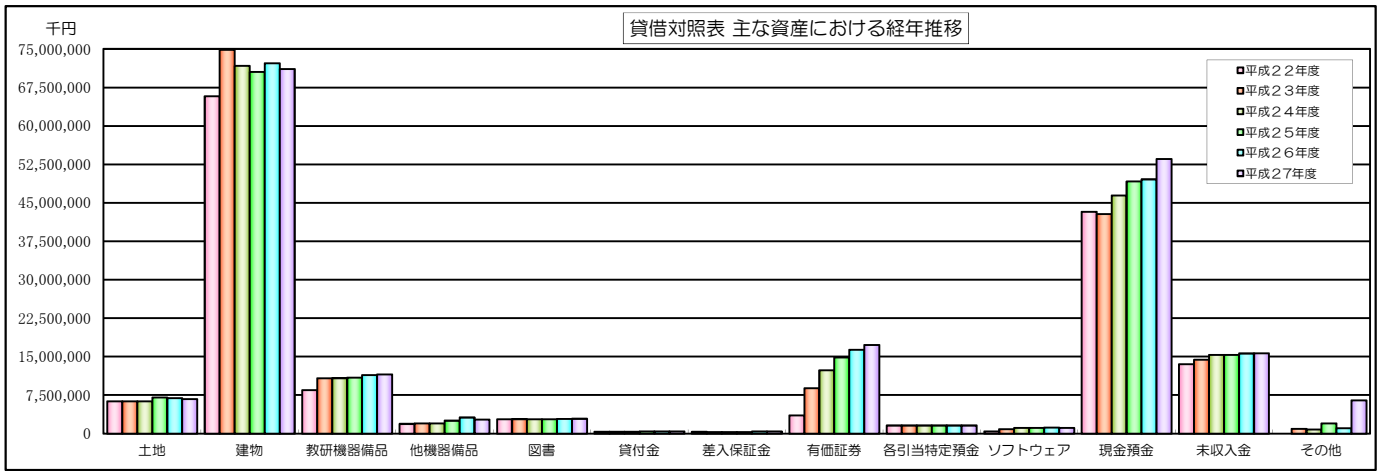
6年間の推移

(単位:円)

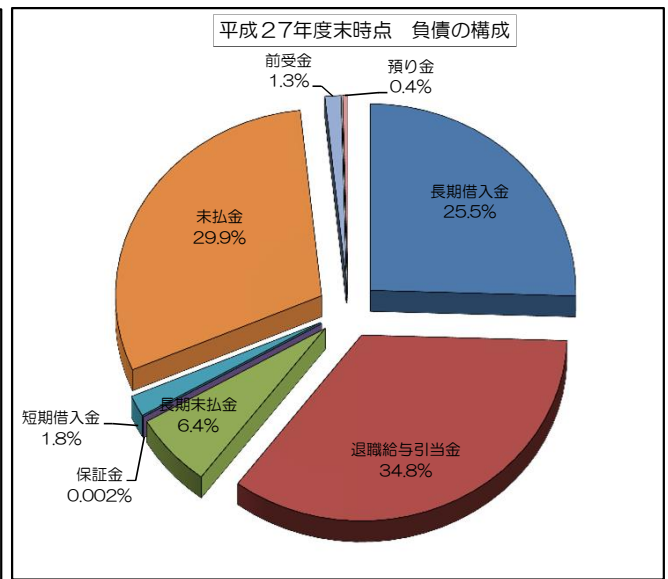
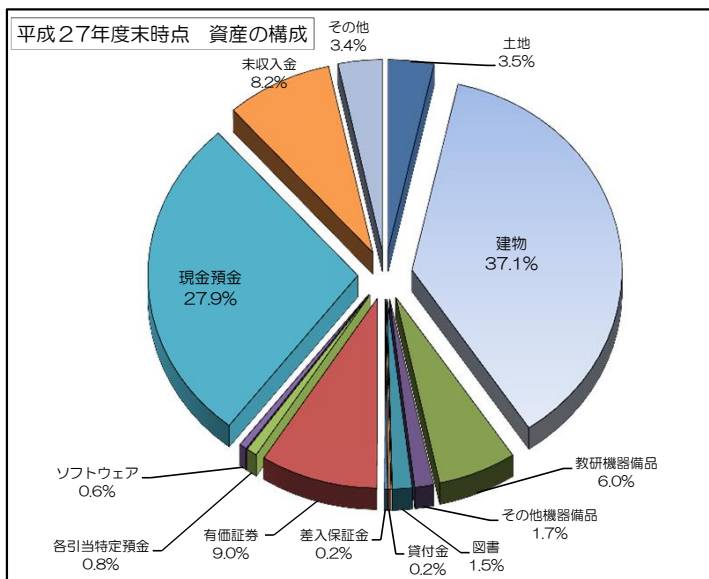
年 度 (会計時点)	平成22年度 H23.3.31	平成23年度 H24.3.31	平成24年度 H25.3.31	平成25年度 H26.3.31	平成26年度 H27.3.31	平成27年度 H28.3.31	最新年度 前年度との差額
資産の部							
科目							
固定資産	97,207,715,268	106,641,219,471	107,370,081,181	110,008,090,397	108,732,842,623	118,269,350,306	9,536,507,683
有形固定資産	90,862,554,415	97,570,116,739	94,321,715,137	95,673,793,302	97,532,951,911	101,383,867,024	3,850,915,113
土地	6,331,139,571	6,331,139,571	6,331,139,571	7,041,851,321	6,942,567,762	6,731,341,407	△ 211,226,355
建物	65,838,247,860	74,841,557,397	71,720,430,372	70,540,317,220	72,262,873,721	71,127,901,626	△ 1,134,972,095
構築物	321,824,986	301,993,175	382,798,084	357,063,583	319,443,595	317,813,879	△ 1,629,716
教育研究用機器備品	8,472,770,049	10,800,825,104	10,839,592,006	10,935,198,254	11,452,497,040	11,572,589,516	120,092,476
管理用機器備品	1,907,627,805	1,977,621,025	2,027,128,357	2,536,029,361	3,155,241,453	2,767,452,927	△ 387,788,526
図書	2,798,981,256	2,844,996,954	2,791,963,599	2,829,975,928	2,865,813,849	2,904,628,594	38,814,745
車輛	700,980	700,980	22,692,122	25,145,159	19,208,443	13,271,727	△ 5,936,716
建設仮勘定	5,168,100,000	448,120,625	182,809,118	1,385,050,568	492,144,140	5,925,705,440	5,433,561,300
放射性同位元素	23,161,908	23,161,908	23,161,908	23,161,908	23,161,908	23,161,908	0
その他の固定資産	6,345,160,853	9,071,102,732	13,048,366,044	14,334,297,095	11,199,890,712	16,885,483,282	5,685,592,570
長期貸付金	376,508,091	388,968,126	402,197,549	423,489,249	446,416,197	440,382,689	△ 6,033,508
差入保証金	352,003,600	337,232,460	337,182,460	332,682,460	421,382,460	421,382,460	0
有価証券	3,552,563,220	5,852,563,220	9,558,763,220	10,855,763,220	7,551,298,220	13,321,227,220	5,769,929,000
退職給与引当特定預金	1,600,000,000	1,600,000,000	1,600,000,000	1,600,000,000	1,600,000,000	1,600,000,000	0
青戸病院建築引当特定資産	0	0	0	0	0	0	0
ソフトウェア	464,085,942	892,338,926	1,150,222,815	1,122,362,166	1,180,793,835	1,102,490,913	△ 78,302,922
流動資産	57,000,467,085	60,402,684,914	64,815,380,284	68,775,194,253	74,274,873,799	73,464,651,853	△ 810,221,946
現金預金	43,297,500,816	42,825,059,238	46,469,643,626	49,184,972,335	49,607,950,701	53,562,883,091	3,954,932,390
未収入金	13,546,641,999	14,406,897,986	15,356,950,068	15,389,679,185	15,648,267,920	15,691,804,461	43,536,541
貯蔵品	96,139,901	83,154,313	91,221,885	79,389,946	90,916,916	91,324,134	407,218
短期貸付金	0	0	0	0	0	0	0
有価証券	0	3,000,522,222	2,805,730,000	4,000,000,000	8,800,200,000	3,999,485,000	△ 4,800,715,000
仮払金	60,184,369	87,051,155	91,834,705	121,152,787	127,538,262	119,155,167	△ 8,383,095
資産の部合計	154,208,182,353	167,043,904,385	172,185,461,465	178,783,284,650	183,007,716,422	191,734,002,159	8,726,285,737
負債の部							
科目							
固定負債	28,400,649,098	34,852,742,272	34,344,230,465	32,477,509,726	32,512,823,744	35,188,071,147	2,675,247,403
長期借入金	10,928,000,000	12,765,800,000	11,349,000,000	10,382,200,000	10,415,400,000	13,448,600,000	3,033,200,000
退職給与引当金	16,915,798,274	17,132,460,375	17,943,882,441	17,658,206,381	18,185,109,721	18,367,892,761	182,783,040
長期未払金	556,850,824	4,954,481,897	5,051,348,024	4,437,103,345	3,912,314,023	3,371,578,386	△ 540,735,637
保証金	0	0	0	0	0	0	0
流動負債	15,019,549,136	15,833,787,584	17,307,491,460	17,495,887,203	16,923,060,096	17,605,181,544	682,121,448
短期借入金	981,600,000	1,086,800,000	966,800,000	966,800,000	966,800,000	966,800,000	0
未払金	12,960,902,608	13,895,383,492	15,392,491,784	15,614,173,382	15,106,669,427	15,759,421,866	652,752,439
前受金	833,094,362	568,904,362	608,781,862	602,164,934	613,885,620	659,940,714	46,055,094
預り金	242,627,166	281,449,730	338,064,814	311,373,387	234,445,549	217,822,464	△ 16,623,085
保証金	1,325,000	1,250,000	1,353,000	1,375,500	1,259,500	1,196,500	△ 63,000
負債の部合計	43,420,198,234	50,686,529,856	51,651,721,925	49,973,396,929	49,435,883,840	52,793,252,691	3,357,368,851
基本金の部							
科目							
第1号基本金	138,090,029,273	139,895,951,611	134,051,034,052	139,374,677,460	145,258,540,377	150,103,559,476	4,845,019,099
第2号基本金	0	0	0	0	0	0	0
第3号基本金	0	0	0	0	0	0	0
第4号基本金	6,431,270,038	6,578,612,999	6,792,642,511	7,018,896,411	7,584,968,150	7,584,968,150	0
基本金の部合計	144,521,299,311	146,474,564,610	140,843,676,563	146,393,573,871	152,843,508,527	157,688,527,626	4,845,019,099
消費収支差額の部							
消費支出準備金	0	0	0	0	0	0	0
翌年度繰越消費支出超過額	33,733,315,192	30,117,190,081	96,711,368,388	96,711,368,388	19,271,675,945	18,747,778,158	523,897,787
消費収支差額の部合計	△ 33,733,315,192	△ 30,117,190,081	△ 96,711,368,388	△ 96,711,368,388	△ 19,271,675,945	△ 18,747,778,158	523,897,787
負債の部、基本金の部 及び消費収支差額の部合計	161,474,513,975	168,009,096,454	94,105,705,104	49,682,205,483	183,007,716,422	191,734,002,159	8,726,285,737

科目等の説明については、別項「計算書類における主な科目について」をご覧ください。





※上記2つのグラフは対比させるために同じ目盛幅を用いています。



# 学校法人会計について

## 1. 学校法人とは？

学校法人とは「私立学校法」にのっとり、私立学校の設置を目的として設立された法人です。建学の精神に基づいた教育と、研究活動等を通じてその成果を社会へ還元していく役割を担っています。本学をはじめとする私立大学はこの「学校法人」として設置・運営がなされています。わが国の高等教育において私立学校が果たしている社会的役割はとても大きく、公共性の高い事業体として位置づけられています。

## 2. 学校法人会計とは？

学校法人はその事業目的において公共性が高く、企業のように営利を追求するものではありません。そのため、企業会計とは異なる独自の会計形態をとっており、これを学校法人会計といいます。

学校法人はその事業を行うにあたって必要な施設や設備、経営に必要な財産を持つために、自ら調達した資金のほかに国や地方公共団体等から経常費の補助を受けています。

所轄庁は学校法人の経営状態を把握するために「私立学校振興助成法」により、「学校法人会計基準」という会計ルールにのっとりた会計処理及び計算書類を作成、三種類の計算書（資金収支計算書・事業活動収支計算書・貸借対照表）を提出することを学校法人に対して義務づけています。

本学も計算書を作成するにあたっては「学校法人会計基準」に基づいた計算書類を作成しています。

平成 27 年度に「学校法人会計基準」が一部改正され、より分かり易い計算書を作成することになりました。

## 3. 学校法人が作成する計算書とは？

「学校法人会計基準」で規定する計算書類は以下の三種類があります。

### ①資金収支計算書

- 当該会計年度（4月1日～3月31日）に行った諸活動に対応する全ての収入と支出の内容を明らかにするものです。
- 当該年度の収入と支出の内容を明らかにし支払資金（現預金等）の顛末を明らかにするものです。
- 平成 27 年度から資金収支計算書の付属表として活動区分資金収支計算書が新設され、収入と支出を活動内容により「教育活動によるもの」「施設整備等活動によるもの」「その他の活動によるもの」の三つに分けています。

資金収支計算書は学校法人会計基準第 2 章に掲げられた計算書類で、企業会計のキャッシュフロー計算書に近いものです。前年度から繰り越された支払資金をもとに、当年度の収支の結果、次年度に繰り越される支払資金が確定する計算体系になっています。

## ②事業活動収支計算書

- 当該年度の収入と支出の内容と均衡状態を明らかにし、経営状況を表します。
- 収入と支出を経常的な収支「教育活動収支」「教育活動外収支」と臨時的な収支「特別収支」の三つに分けています。
- 資金収支計算書では表せない事業活動収入（負債とならない収入）や資金の増減を伴わない取引（各種引当金繰入、減価償却費等）は計上されますが、資本的支出（固定資産取得等）に充てる額は除いて計上します。

事業活動収支計算書は学校法人会計基準第3章に掲げられた計算書類で、企業会計の損益計算書の考え方を基礎にした計算構造により、学校法人の収支バランスをみるものです。

## ③貸借対照表

- 当該年度末時点での資産、負債、基本金の状況を表し、財政状態を明らかにします。
- 資金収支計算書と事業活動収支計算書が単年度の収支状況を表す一方、貸借対照表は今までの財政活動における積み重ねの結果を表します。

貸借対照表は学校法人会計基準第4章に掲げられており、基本的に企業会計における貸借対照表と同様の様式となっておりますが、学校法人には出資者や株主が存在しないため、貸方は借入金等他人資金以外全て学校法人が維持すべき基本金（自己資金）となります。

学校法人会計においては、固定資産の額が大きいことが特徴で、固定資産、固定負債を流動資産、流動負債より先に並べる固定性配列法で作成することになっています。

#### 4. 学校法人会計と企業会計の違いについて

学校法人は企業のように営利の追求が目的ではありません。

そのため、損益重視の企業会計では経営状況を把握することは難しくなります。

学校法人の収入は極めて制約的で、増加を図ることが難しい非弾力的財政構造となっています。学校法人が事業の持続性と財政の健全性を維持していくためには、長期的な視野に立った事業計画と、それを裏付ける収支均衡の取れた財政計画が必要となります。学校法人はそれを踏まえた予算に基づいた運営をしなければならず、資金・事業活動収支両計算書においては、予算と決算の差異が重視される計算書様式となっています。

これらのことから、学校法人会計は企業会計のように業績の良し悪しを測定するための計算・表示形態ではなく、学校が持続性を確保するための収支均衡状態を目指すのに適した会計制度となっています。

このように、両者の間には学校法人と企業という事業目的からくる違いがあります。

しかし、平成 27 年度からは、事業活動収支計算書が企業会計のように、「本業の損益」「資産運用の損益」「除却損等の特別損益」が分かりやすくなりました。

企業会計にはない学校法人会計特有の主な用語と違いなどについては、以下に説明いたします。

##### ①事業活動収入とは？

事業活動収支計算書で表される収入です。学校法人の収入のうち、負債とならず自己資金となる収入のことです。よって、借入金や貸付金回収、預り金（他に支払う為に一時的に金銭を受け入れたもの）や前受金（翌年度の活動における前年度入金分）など自己資金ではないものは表示されません。その一方で、現物寄付など資金の受け入れではないものも事業活動収入に含まれます。

##### ②事業活動支出とは？

事業活動収支計算書で表される支出のことで、従来の消費支出が事業活動支出になりました。当該年度中に学校法人が消費する費用のことで、学校法人の純資産の減少をもたらす支出のことです。そのため、固定資産取得に係る支出や借入金返済、貸付金支出等は事業活動支出とはなりません。引当金の繰入や減価償却などは事業活動支出になります。

##### ③基本金組入前当年度収支差額とは？

基本金組入前当年度収支差額とは、収入から支出を差し引いて算出されます。平成 27 年度から事業活動収支計算書に表示されることになりました。

当該年度の学校法人における収支状況を表します。事業活動収入 > 事業活動支出であれば収入超過となります。しかし、学校法人である以上、この差額は利潤ではなく基本金の組入れ、施設設備等の取得や借入金の返済、将来の施設設備更新のための引当特定資産の充実等に充てられます。

#### ④基本金について

学校法人の機能を維持するために必要不可欠な資産を表す額です。

基本金は学校法人会計基準において「学校法人がその諸活動の計画に基づき必要な資産を継続的に保持するために維持すべきものとして、その事業活動収入のうちから組み入れた金額を基本金とする」と明記されています。

つまり、学校法人がその諸活動を行っていくために必要不可欠な資産を継続的に維持していくため、必要な資産を概念的に表したものが基本金です。

学校法人は基本金組入れの対象とすべき資産を定め、これらの資産を自己資金により取得した際に基本金を計上します。

学校法人の機能を維持するために必要不可欠な資産を自己資金による基本金として確保することで、安定的かつ永続的に経営していくことを目指しているのです。

基本金は以下のように第1号基本金から第4号基本金があります。

- ・第1号基本金・・・設立や規模の拡大等のために寄付または自己資金で取得した固定資産の額
- ・第2号基本金・・・将来取得する固定資産の取得に充てる資産の額
- ・第3号基本金・・・基金として継続的に保持・運用する金額
- ・第4号基本金・・・恒常的な支払資金に対応する運転資金額

#### ⑤基本金組入れについて

基本金組入前当年度収支差額から学校法人が必要な資産を保持するために基本金として控除することです。他人資本を財源にして資産を取得した場合は事業活動収入を財源にして返済を行った段階で基本金への組入れを行います。

#### ⑥基本金と企業会計における資本金との違いについて

学校法人会計と企業会計の貸借対照表を見ると、貸方にそれぞれ「基本金」と「資本金」という勘定科目があります。両者は似た名称ではありますが、企業会計が投資家の出資額を表すのに対し、学校法人会計は設立時に受け入れた寄付金やその後の事業活動により自己資金から留保した財産を確保していることを裏付けるものです。よって、出資者に財産権がある資本金に対して、基本金は学校法人に財産権があり、寄付者に財産権は生じないことから、似て非なるものです。

## 計算書類における主な科目について

### 資金収支計算書・活動区分資金収支計算書及び事業活動収支計算書共通の主な科目

#### 学生生徒納付金収入

授業料・入学金・施設設備資金等、学生・生徒から納入された収入です。

#### 手数料収入

入学試験時や証明書発行時等の手数料収入です。

#### 寄付金収入

金銭その他の資産を寄贈者から贈与されたもので、補助金収入にならない収入です。

金銭による収入は資金収支計算書・活動区分資金収支計算書、事業活動収支計算書のすべての計算書に計上しますが、現物による寄付（機器備品や図書等）は事業活動収支計算書のみ計上します。

なお、活動区分資金収支計算書においては、寄付の目的に応じて、教育活動によるものと施設整備等活動によるものとに分けて計上します。

#### 補助金収入

国や地方公共団体から交付される助成金です。

活動区分資金収支計算書においては、補助の目的に応じて、教育活動によるものと施設整備等活動によるものとに分けて計上します。

#### 資産運用収入

学校法人が所有している施設の賃貸収入や、現預金・有価証券等を運用した際の運用益等の収入です。

#### 事業収入

学校法人の教育・研究活動のうち付随的に生じる事業の収入です。

外部から受託した試験・研究等による収入や、附属病院における医療収入をいいます。

#### 雑収入

上記の収入にあてはまらない収入で、主に学校法人が所有している施設の賃貸収入や、廃品を売却した際の収入、退職金財団の交付を受けた際の収入等を計上しています。

#### 人件費

専任・非常勤教職員、医師などに支給する本俸、期末手当、各種手当等です。本学では資金収支計算書・活動区分資金収支計算書にて退職金を計上しますが、事業活動収支計算書では退職金を計上せず退職給与引当金を計上します。

#### 教育研究経費

教育・研究やそれに関連する支出です。また、附属病院の医療に関連する支出も含まれます。

主に消耗品費や委託費、光熱水費、薬品費等の医療経費などがあります。

事業活動収支計算書では、減価償却費も含まれます。

#### 管理経費

総務・人事等教育研究活動以外の活動に支出した経費です。

教育研究経費と共通の科目以外に、税金を表す公租公課、福利厚生を経費などがあります。

### 資金収支計算書だけに用いられる主な科目

#### 前受金収入

翌年度の活動に対する収入で、授業料や入学金等が当期に入金された際に計上します。

#### その他の収入

有価証券償還時の収入や、貸付金の回収、仮払金・保証金を受け入れた際や、引当金等を繰り入れた際に計上します。

### 資金収入・支出調整勘定

資金収支計算書・活動区分資金収支計算書は、その年度の諸活動に伴う全ての収支と支払資金のてん末（残高）が明らかになるものです。

しかし、当期の収支の中には翌年度に入学する学生からの入金（前受金）や前期に発生した支出（未払金）などを計上する一方、当期の活動への対価として前期に入金した当年度入学生からの収入等を加えなくてはなりません。

このように、資金の実際の収支を当年度の諸活動に対応する収支に修正するために用いる科目として資金収入及び支出調整勘定を設けています。

### 資金収入調整勘定

期末未収入金…当期収入とすべき収入のうち入金が翌期以降になるものです。

前期末前受金…当期収入とすべき収入のうち前期までに入金が済んでいるものです。

### 資金支出調整勘定

期末未払金…当期に支払うべき支出のうち、翌期以降に支払うものです。

前期末前払金…当期に支払うべき支出のうち、前期までに支払済みのものです。

### 施設関係支出

学校法人が使用する土地、建物、構築物、建設仮勘定等、施設を取得する際の支出です。

建物においては附属する施設設備への支出を含みます。

建設仮勘定は建物及び構築物等が完成するまでの支出を表し、完成時点で本来の科目に振り替えます。

本学においては取得価額により表しています。

### 設備関係支出

教員など教育研究用の機器備品、医療器械、その他の機器備品、図書、車輛、ソフトウェアへの支出です。

機器備品・医療器械については、本学では耐用年数1年以上、20万円以上のものを計上します。

## 事業活動収支計算書にのみ用いられる主な科目

### 事業活動収入

学生生徒等納付金、手数料、寄付金、補助金、医療収入等収入のうち、負債とならず自己資金となる収入のことです。よって、借入金や貸付金回収、預り金（他に支払う為に一時的に金銭を受け入れたもの）や前受金（翌年度の活動における前年度入金分）など自己資金ではないものは表示されません。その一方で、現物寄付など資金の受け入れではないものも事業活動収入となります。

### 事業活動支出

人件費、教育研究経費、医療経費、管理経費等の支出をいい、学校法人の純資産の減少をもたらす支出のことです。そのため、固定資産取得に係る支出や借入金返済、貸付金支出等は事業活動支出とはなりません。引当金の繰入や減価償却などは事業活動支出になります。

### 資産売却差額

資産を売却した際、売価が資産の帳簿価格を上回った場合、その額を計上します。

### 資産処分差額

資産を売却した際、売価が資産の帳簿価格を下回った場合、その額を計上します。

### 徴収不能額

得るべき収入が徴収不能になった際、徴収不能引当金を設けていない場合やその額が徴収不能引当金残高を超えている場合に計上します。

### 徴収不能引当金繰入額

本来得るべき収入のうち、その回収不能額を見積もって引当金を設ける場合に計上します。

### 減価償却額

固定資産の価値は年々減少します。その減少分を取得原価から毎年経費として事業活動支出に配分することをいいます。学校法人会計では定額法を用いて減価償却を行うことになっています。土地と図書については減価償却をしません。尚、これらは現金の支出を伴いません。

### 基本金組入額

学校法人が必要な資産を保持するために基本金として、基本金組入前当年度収支差額から控除する金額のことです。借入金等他人資本を財源にして資産を取得した場合は事業活動収入を財源に返済を行った段階で基本金への組入れを行います。

### 貸借対照表に用いられる主な科目

#### 建設仮勘定

有形固定資産を取得する際の代金等を完成までの間、包括的に支払っている場合に計上します。完成した際に本来該当する科目に振替えます。

#### 差入保証金

賃貸建物等の契約時に必要な保証金として預け入れたものです。

#### 有価証券

国債や社債、株式などを会計年度時点1年を超えて保有するものは固定資産に計上します。また、一時的な保有の場合は流動資産に計上します。

#### 特定預金又は特定資産

校舎その他の施設の増設や、退職金の支払い等将来における特定目的の支出に備えるために資金を留保した際に設ける科目です。これら資金留保は長期的な資金計画に基づき決定・実施されます。

#### 借入金

金融機関等からの借入金のうち、返済期限が年度末時点で1年を超えて到来するものを長期借入金、1年以内に到来するものを短期借入金といいます。

#### 預り金

給料時の源泉所得税や住民税など学校法人の事業活動収入にならずに、他に支払うために一時的に金銭を受入れた際に計上します。

#### 繰越収支差額

当期以前の各年度の事業活動収入から事業活動支出を差し引いた差額の累計額です。